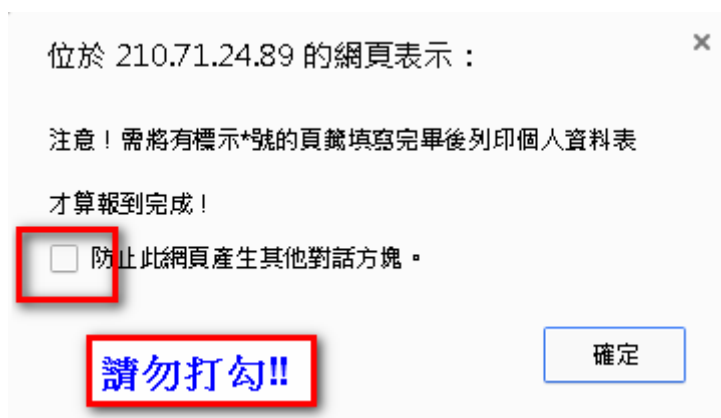
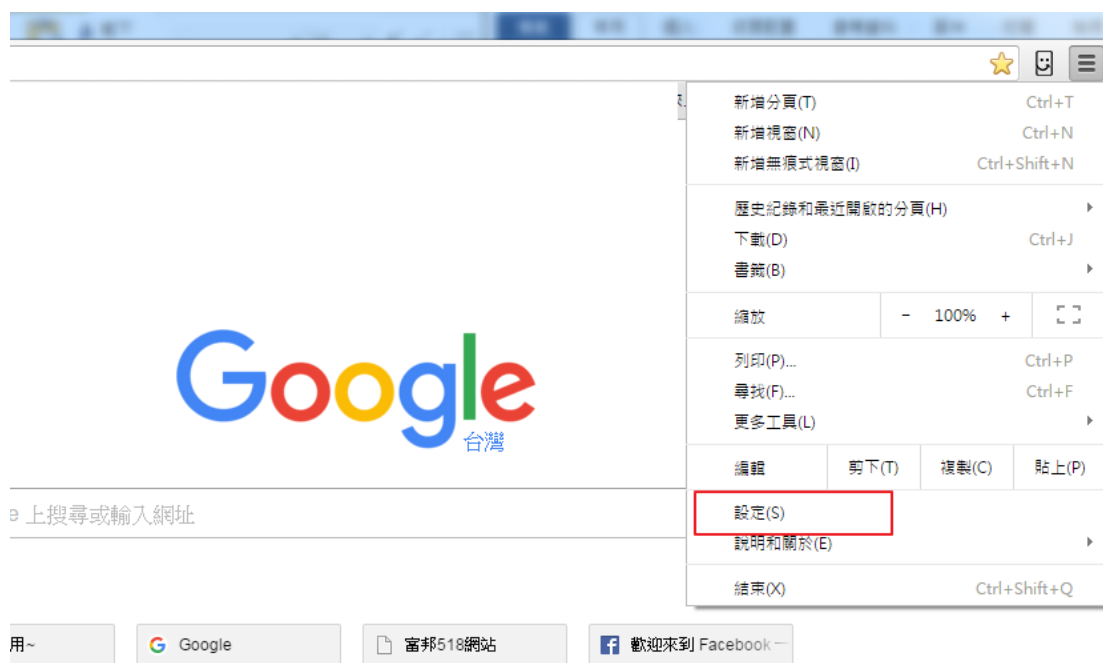


一、當使用 Google Chrome 輸入畫面時，如果出現“防止此網頁產生其他對話方塊”時，請千萬勿打勾點選，否則將造成輸入畫面鎖住現象。(如下圖)



二、如果不小心打勾點選送出，請依照下列步驟解鎖：

(一) 點選 Google 之網頁設定



(二) 點選“顯示進階設定”

Chrome

歷史紀錄

擴充功能

設定

關於

設定

搜尋設定

開啟新分頁

- 繼續瀏覽上次開啟的網頁
- 開啟某個特定網頁或一組網頁，[設定網頁](#)

外觀

[下載主題](#) [重設為預設主題](#)

- 顯示 [首頁] 按鈕
- 一律顯示書籤列

搜尋

設定透過[網址列](#)進行搜尋時要使用哪個搜尋引擎。

Google [管理搜尋引擎...](#)

人員

 JERRY (目前)

 人員 1

- 啟用訪客瀏覽
- 允許所有人在 Chrome 中新增使用者

[新增使用者...](#) [編輯...](#) [移除...](#) [匯入書籤和設定...](#)

預設瀏覽器

[使用 Google Chrome 做為我的預設瀏覽器](#)

Google Chrome 目前並非您的預設瀏覽器。

[顯示進階設定...](#)

(三) 點選隱私權下“內容設定”按鈕

Chrome

歷史紀錄

擴充功能

設定

關於

設定

搜尋設定

[使用 Google Chrome 做為我的預設瀏覽器](#)

Google Chrome 目前並非您的預設瀏覽器。

隱私權

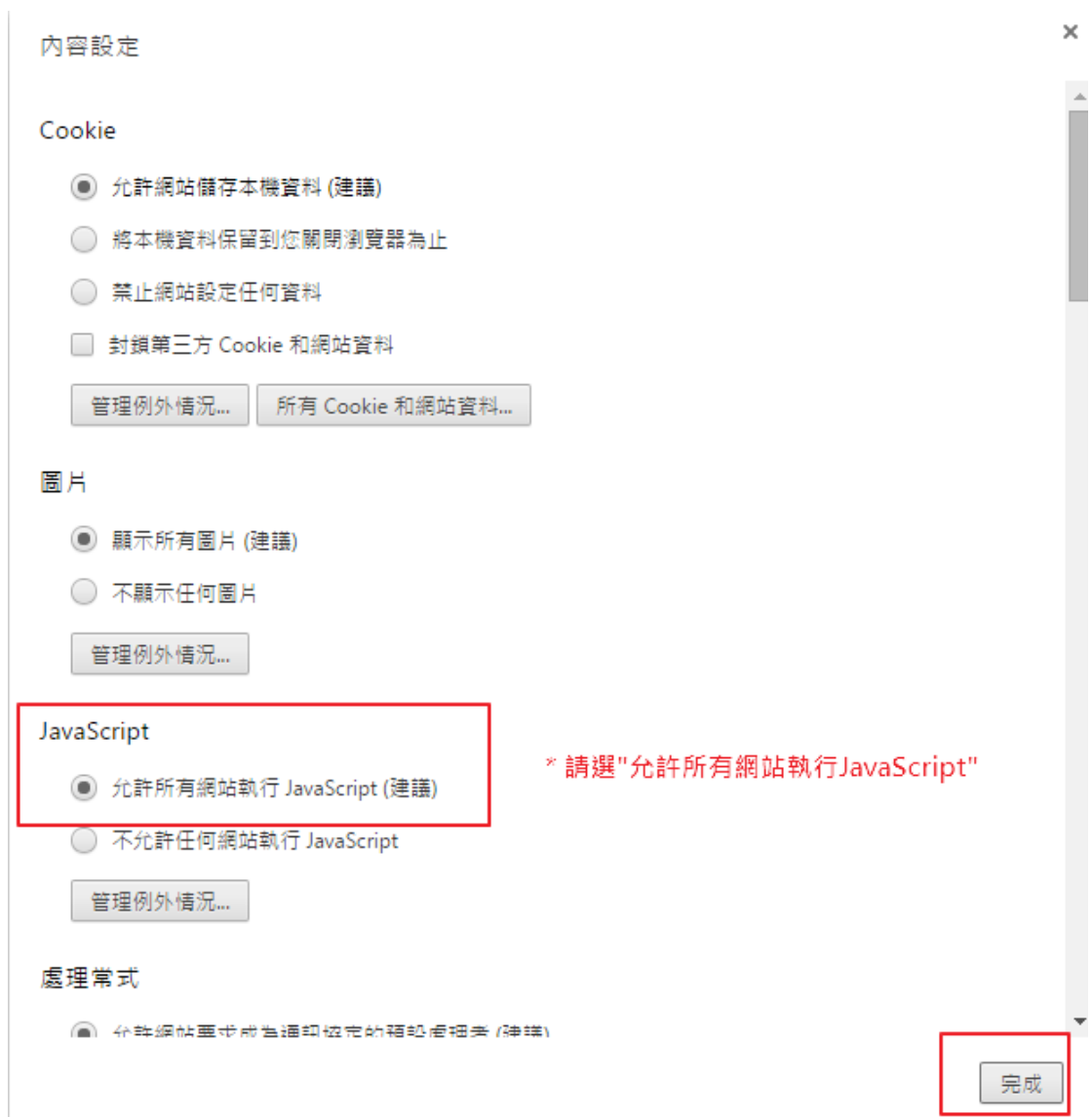
[內容設定...](#) [清除瀏覽資料...](#)

Google Chrome 會使用網路服務來改善瀏覽品質。您可以選擇停用這些服務。[瞭解詳情](#)

- 使用網路服務來協助解決瀏覽錯誤
- 使用預測查詢字串服務，讓系統協助完成您在網址列或應用程式啟動器搜尋框中輸入的搜尋字串或網址
- 預先擷取資源，以便更快載入網頁
- 自動將疑似安全性事件的詳細資料回報給 Google
- 保護您和您的裝置不受危險網站攻擊
- 使用網路服務來協助解決拼字錯誤
- 自動傳送使用統計資料及當機報告給 Google
- 將「不追蹤」要求與瀏覽流量一併送出

密碼和表單

(四) 選取 JavaScript 下 "允許所有網站執行 JavaScript" 選項，再按[完成]送出。



The image shows a browser settings dialog box titled "內容設定" (Content Settings). It has several sections: "Cookie", "圖片" (Images), "JavaScript", and "處理常式" (Content Advisor). The "JavaScript" section is highlighted with a red box, and the option "允許所有網站執行 JavaScript (建議)" is selected. A red asterisk and text "* 請選'允許所有網站執行JavaScript'" are placed to the right of this section. The "完成" (Done) button at the bottom right is also highlighted with a red box.

內容設定

Cookie

- 允許網站儲存本機資料 (建議)
- 將本機資料保留到您關閉瀏覽器為止
- 禁止網站設定任何資料
- 封鎖第三方 Cookie 和網站資料

管理例外情況... 所有 Cookie 和網站資料...

圖片

- 顯示所有圖片 (建議)
- 不顯示任何圖片

管理例外情況...

JavaScript

- 允許所有網站執行 JavaScript (建議)
- 不允許任何網站執行 JavaScript

管理例外情況...

處理常式

- 允許網站重定向並通過指定的類別處理表 (建議)

完成

(五) 回到隱私權下,點選"清除瀏覽資料" 主要是要勾選"Cookie.其他網站資料和外掛程式資料",其它項目請自行決定

Chrome 設定 搜尋設定

[使用 Google Chrome 做為我的預設瀏覽器](#)

Google Chrome 目前並非您的預設瀏覽器。

隱私權

[內容設定...](#) [清除瀏覽資料...](#)

Google Chrome 會使用網路服務來改善瀏覽品質。您可以選擇停用這些服務。 [瞭解詳情](#)

- 使用網路服務來協助解決瀏覽錯誤
- 使用預測查詢字串服務，讓系統協助完成您在網址列或應用程式啟動器搜尋框中輸入的搜尋字串或網址
- 預先擷取資源，以便更快載入網頁
- 自動將疑似安全性事件的詳細資料回報給 Google
- 保護您和您的裝置不受危險網站攻擊
- 使用網路服務來協助解決拼字錯誤
- 自動傳送使用統計資料及商機報告給 Google
- 將「不追蹤」要求與瀏覽流量一併送出

密碼和表單

清除瀏覽資料 ✕

清除這段時間內的以下項目：[過去 4 週](#)

- 瀏覽紀錄
- 下載紀錄
- Cookie、其他網站資料和外掛程式資料**
- 快取圖片和檔案
- 密碼
- 自動填入表單資料
- 代管應用程式資料
- 內容授權

[瞭解詳情](#) [清除瀏覽資料](#) [取消](#)

已儲存的內容設定和搜尋引擎資料不會被清除，而且可能會反映您的瀏覽習慣。

(六) 關閉 Google Chrome 所有網頁，重新開啟 Google Chrome 即可恢復功能。