



富邦期貨

# 富邦期貨StarWin 策略組合績效\_202604



策略組成

組成	策略名稱	屬性	多空	建議口數
	GT耀眼54號	波段	雙/全時段	1口
	IFN金探子	波段	雙/全時段	1口
	FJ神擊	波段	雙/全時段	1口

交易商品：台指期(組合單向最大口數 ≤ 3口)

統計期間：2015年至今(2024年10月後為擬真績效)

交易成本：每口進出共 6Tick(約NT\$1200元)

建議本金：3倍保證金+組合後最大連損

<p>最大連損MDD</p> <p><b>-\$461,200</b></p>	<p>風險等級</p> <p><b>M3</b></p>
<p>近三年平均獲利交易</p> <p><b>\$28,971</b></p>	<p>近三年平均虧損交易</p> <p><b>-\$21,826</b></p>

月結績效 (資料統計至2026/4/7)

	1月	2月	3月	4月	5月	6月	7月	8月	9月	10月	11月	12月	全年
2026	\$339,600	\$167,600	\$370,800	\$121,400	\$0	\$0	\$0	\$0	\$0	\$0	\$0	\$0	\$999,400
2025	\$508,800	\$425,800	-\$39,000	\$251,800	\$194,800	\$269,200	\$238,600	\$260,200	\$373,800	\$255,000	-\$6,600	\$46,800	\$2,779,200
2024	\$120,600	\$180,800	\$140,600	\$496,800	\$224,800	\$340,200	\$678,800	\$51,000	-\$55,600	\$229,200	\$31,000	\$20,200	\$2,458,400
2023	\$442,200	-\$10,400	\$124,600	-\$200	\$234,400	-\$51,600	\$333,200	\$212,600	-\$95,200	\$274,000	\$329,800	\$72,400	\$1,865,800
2022	-\$5,000	\$252,200	\$391,600	\$156,200	\$243,200	\$240,400	\$78,400	\$48,600	\$132,400	\$82,400	\$449,800	\$25,000	\$2,095,200

以上僅供參考，波動大時仍需留意保證金不足之風險，過去最大連損不代表未來最大連損，逐筆紀錄請詳閱**富邦期貨STARWIN**

期貨投資並非絕無風險，過去績效亦不代表未來績效之保證，期貨投資並非絕無風險，期貨公司不負責委託投資之盈虧，亦不保證最低收益，並只交易主管機關核可之期貨商品，期貨公司將考量投資人的年齡、知識、經驗及資產狀況，以確定投資人是否具備期貨投資能力，若投資人不適合從事期貨投資，期貨公司得婉拒開戶申請。  
 富邦期貨股份有限公司 114年金管期總字第001號 台北市中正區襄陽路9號3樓及3樓之1、20樓及21樓 (02)2388-2626







CLICK HERE

策略組成

組成	策略名稱	屬性	多空	建議口數
	HW奇策506	波段	雙/全時段	1口
	HW奇策526	波段	雙/全時段	1口
	IFN金探子	波段	雙/全時段	1口
	IFN金響炮	波段	雙/全時段	1口
	FJ神擊	波段	多/全時段	1口

交易商品：台指期(組合單向最大口數 ≤ 5口)  
 統計期間：2018年至今(2025年8月後為擬真績效)  
 交易成本：每口進出共 6Tick(約NT\$1200元)  
 建議本金：3倍保證金+組合後最大連損

 最大連損MDD <b>-\$838,000</b>	 風險等級 <b>M3</b>
 近三年平均獲利交易 <b>\$34,634</b>	 近三年平均虧損交易 <b>-\$27,506</b>

月結績效 (資料統計至2026/4/7)

	1月	2月	3月	4月	5月	6月	7月	8月	9月	10月	11月	12月	全年
2026	\$1,310,200	\$982,000	\$292,800	\$111,000	\$0	\$0	\$0	\$0	\$0	\$0	\$0	\$0	\$2,696,000
2025	\$1,334,000	\$93,000	\$182,400	\$637,000	\$383,800	\$725,000	\$658,600	\$317,800	\$1,311,600	\$450,600	\$166,600	\$374,000	\$6,634,400
2024	\$128,200	\$279,800	\$444,800	\$680,600	\$483,800	\$977,800	\$686,200	\$821,800	\$565,200	\$643,000	\$430,400	\$100,800	\$6,242,400
2023	\$755,400	-\$84,200	\$243,200	-\$2,400	\$436,400	\$244,400	\$782,000	\$416,600	-\$84,800	\$279,200	\$768,600	\$347,600	\$4,102,000
2022	\$119,200	\$303,000	\$570,200	\$386,200	\$447,800	\$180,000	\$400,200	\$225,600	\$354,600	\$25,000	\$1,144,800	-\$13,800	\$4,142,800

以上僅供參考，波動大時仍需留意保證金不足之風險，過去最大連損不代表未來最大連損，逐筆紀錄請詳閱**富邦期貨STARWIN**

期貨投資並非絕無風險，過去績效亦不代表未來績效之保證，期貨投資並非絕無風險，期貨公司不負責委託投資之盈虧，亦不保證最低收益，並只交易主管機關核可之期貨商品，期貨公司將考量投資人的年齡、知識、經驗及資產狀況，以確定投資人是否具備期貨投資能力，若投資人不適合從事期貨投資，期貨公司得婉拒開戶申請。  
 富邦期貨股份有限公司 114年金管期總字第001號 台北市中正區襄陽路9號3樓及3樓之1、20樓及21樓 (02)2388-2626



策略說明

說明：以綜合指標判斷行情趨勢大方向並於小格局中進行操作。當判斷為多方趨勢時只做多、空方趨勢時只做空，具有連續對同方向做單的特性，善於應對長時間延續相同行情的走勢。

屬性：波段/雙向/不加碼

停損：配有多種停利方式因應行情變化

交易商品：台指期(全時段)

統計期間：2021年至今(2023年10月後為擬真績效)

交易成本：每口進出共 6Tick(約NT\$1200元)

建議本金：3倍保證金+最大連損

<p>最大連損MDD</p> <p>-\$868,400</p>	<p>風險等級</p> <p>M3</p>
<p>近三年平均獲利交易</p> <p>\$31,729</p>	<p>近三年平均虧損交易</p> <p>-\$24,690</p>

月結績效 (資料統計至2026/4/7)

	1月	2月	3月	4月	5月	6月	7月	8月	9月	10月	11月	12月	全年
2026	\$215,200	\$336,000	\$295,200	\$78,200	\$0	\$0	\$0	\$0	\$0	\$0	\$0	\$0	\$924,600
2025	\$260,800	-\$36,600	\$131,000	-\$276,800	\$260,000	-\$49,600	\$126,800	\$32,400	\$224,000	\$372,200	\$75,400	-\$62,000	\$1,057,600
2024	\$54,000	\$161,200	\$115,800	-\$27,200	\$60,600	\$132,400	\$194,600	\$88,200	-\$157,000	-\$51,800	-\$119,200	-\$132,600	\$319,000
2023	\$184,400	-\$1,800	\$24,200	-\$13,600	\$208,800	\$127,800	\$37,800	\$121,200	-\$1,000	\$125,600	\$135,400	\$53,200	\$1,002,000
2022	\$156,400	\$78,400	\$245,800	\$100,800	\$128,000	\$118,000	\$70,600	\$152,400	\$116,600	-\$16,600	\$337,400	-\$84,400	\$1,403,400

以上僅供參考，波動大時仍需留意保證金不足之風險，過去最大連損不代表未來最大連損，逐筆紀錄請詳閱STARWIN平台

期貨投資並非絕無風險，過去績效亦不代表未來績效之保證，期貨投資並非絕無風險，期貨公司不負責委託投資之盈虧，亦不保證最低收益，並只交易主管機關核可之期貨商品，期貨公司將考量投資人的年齡、知識、經驗及資產狀況，以確定投資人是否具備期貨投資能力，若投資人不適合從事期貨投資，期貨公司得婉拒開戶申請。富邦期貨股份有限公司 114年金管期總字第001號 台北市中正區襄陽路9號3樓及3樓之1、20樓及21樓 (02)2388-2626

### 策略說明

說明：台指期波段趨勢策略，以突破交易邏輯為核心，搭配 K 線型態過濾無效訊號。屬於中長線趨勢型策略，交易頻率適中。

屬性：波段/雙向/不加碼

風險：請參考MDD數值

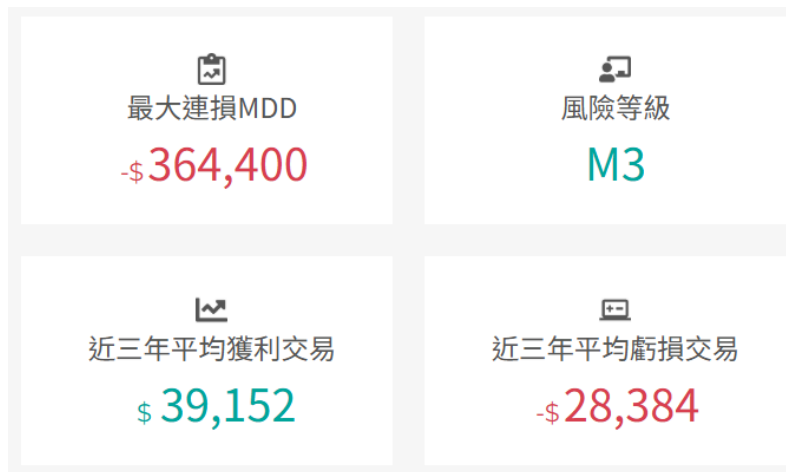
停損：移動停損與停利機制。

交易商品：台指期(全時段)

統計期間：2018年至今(2025年5月後為擬真績效)

交易成本：每口進出共 6Tick(約NT\$1200元)

建議本金：3倍保證金+最大連損



### 月結績效 (資料統計至2026/4/7)

	1月	2月	3月	4月	5月	6月	7月	8月	9月	10月	11月	12月	全年
2026	\$193,800	-\$10,000	\$353,000	\$0	\$0	\$0	\$0	\$0	\$0	\$0	\$0	\$0	\$536,800
2025	\$301,800	\$343,400	-\$203,600	\$378,800	\$119,000	\$221,000	\$57,200	-\$32,400	\$247,600	-\$252,600	-\$18,800	\$16,800	\$1,178,200
2024	\$60,200	\$168,800	-\$49,600	\$295,400	\$131,800	\$151,600	\$213,400	\$152,800	-\$8,600	\$99,000	\$81,000	-\$95,400	\$1,200,400
2023	\$224,400	-\$32,800	\$148,400	-\$66,600	\$162,800	-\$76,000	\$284,200	\$163,600	-\$86,600	\$48,400	\$163,600	\$95,800	\$1,029,200
2022	-\$39,200	\$13,000	\$137,000	\$118,800	\$97,200	\$76,600	\$4,000	\$53,600	\$207,800	\$8,400	\$203,400	\$22,600	\$903,200

以上僅供參考，波動大時仍需留意保證金不足之風險，過去最大連損不代表未來最大連損，逐筆紀錄請詳閱STARWIN平台

期貨投資並非絕無風險，過去績效亦不代表未來績效之保證，期貨投資並非絕無風險，期貨公司不負責委託投資之盈虧，亦不保證最低收益，並只交易主管機關核可之期貨商品，期貨公司將考量投資人的年齡、知識、經驗及資產狀況，以確定投資人是否具備期貨投資能力，若投資人不適合從事期貨投資，期貨公司得婉拒開戶申請。  
 富邦期貨股份有限公司 114年金管期總字第001號 台北市中正區襄陽路9號3樓及3樓之1、20樓及21樓 (02)2388-2626



策略說明

說明：台指期短波段突破策略，透過時間篩選避開市場低流動性時段，僅在市場活躍時切入；並透過動態高低點追蹤，抓住市場突破機會，讓交易更精準、更有效率！

屬性：波段/雙向/不加碼

風險：移動停損

交易商品：台指期(全時段)

統計期間：2021年至今(2024年10月後為擬真績效)

交易成本：每口進出共 6Tick(約NT\$1200元)

建議本金：3倍保證金+最大連損

<p>最大連損MDD</p> <p>-\$301,200</p>	<p>風險等級</p> <p>M3</p>
<p>近三年平均獲利交易</p> <p>\$ 25,018</p>	<p>近三年平均虧損交易</p> <p>-\$19,826</p>

月結績效 (資料統計至2026/4/7)

	1月	2月	3月	4月	5月	6月	7月	8月	9月	10月	11月	12月	全年
2026	\$239,400	\$162,800	\$47,400	\$47,000	\$0	\$0	\$0	\$0	\$0	\$0	\$0	\$0	\$496,600
2025	\$129,200	\$71,800	\$37,000	\$33,000	\$206,800	\$163,400	\$68,800	-\$9,600	\$94,200	-\$13,400	-\$13,800	\$123,200	\$890,600
2024	-\$41,800	\$90,000	\$176,800	\$165,000	\$23,800	\$41,400	\$27,600	\$240,400	\$67,400	\$74,200	\$85,400	-\$135,600	\$814,600
2023	\$182,600	-\$3,200	\$61,600	-\$32,000	\$136,400	\$43,200	\$54,600	\$91,400	\$29,800	-\$21,800	\$15,000	-\$52,000	\$505,600
2022	\$65,600	-\$3,600	\$99,400	-\$2,600	\$200,800	\$20,400	\$27,400	-\$3,200	-\$101,200	-\$22,200	\$209,000	-\$59,200	\$430,600

以上僅供參考，波動大時仍需留意保證金不足之風險，過去最大連損不代表未來最大連損，逐筆紀錄請詳閱STARWIN平台

期貨投資並非絕無風險，過去績效亦不代表未來績效之保證，期貨投資並非絕無風險，期貨公司不負責委託投資之盈虧，亦不保證最低收益，並只交易主管機關核可之期貨商品，期貨公司將考量投資人的年齡、知識、經驗及資產狀況，以確定投資人是否具備期貨投資能力，若投資人不適合從事期貨投資，期貨公司得婉拒開戶申請。  
 富邦期貨股份有限公司 114年金管期總字第001號 台北市中正區襄陽路9號3樓及3樓之1、20樓及21樓 (02)2388-2626





策略說明

說明：採用動能指標當濾網，雙均線黃金交叉決定進場點。

屬性：波段/雙向/不加碼

停損：比例停損、絕對金額停利、拉回比例停利、結算日出場。

交易商品：台指期(全時段)

統計期間：2020年至今(2025年6月後為擬真績效)

交易成本：每口進出共 6Tick(約NT\$1200元)

建議本金：3倍保證金+最大連損

<p>最大連損MDD</p> <p><b>-\$329,000</b></p>	<p>風險等級</p> <p><b>M3</b></p>
<p>近三年平均獲利交易</p> <p><b>\$ 35,901</b></p>	<p>近三年平均虧損交易</p> <p><b>-\$32,506</b></p>

月結績效 (資料統計至2026/4/7)

	1月	2月	3月	4月	5月	6月	7月	8月	9月	10月	11月	12月	全年
2026	\$202,600	\$114,000	\$95,600	\$40,600	\$0	\$0	\$0	\$0	\$0	\$0	\$0	\$0	\$452,800
2025	\$432,600	\$61,200	\$361,800	\$185,200	\$19,000	-\$35,400	\$32,400	\$316,400	\$444,200	\$241,400	\$320,800	\$243,400	\$2,623,000
2024	\$43,800	-\$28,400	\$119,000	\$35,200	-\$17,800	\$54,800	\$91,800	-\$57,800	\$498,800	\$123,600	\$68,400	-\$188,200	\$743,200
2023	\$123,200	\$40,200	\$33,000	\$3,200	-\$42,200	\$129,800	\$188,200	\$116,600	-\$13,800	\$104,600	\$146,000	\$112,400	\$941,200
2022	\$124,400	\$79,400	-\$44,400	\$109,600	\$61,800	-\$34,000	\$106,400	\$180,200	\$165,200	-\$1,400	\$182,800	-\$115,200	\$814,800

以上僅供參考，波動大時仍需留意保證金不足之風險，過去最大連損不代表未來最大連損，逐筆紀錄請詳閱STARWIN平台

期貨投資並非絕無風險，過去績效亦不代表未來績效之保證，期貨投資並非絕無風險，期貨公司不負責委託投資之盈虧，亦不保證最低收益，並只交易主管機關核可之期貨商品，期貨公司將考量投資人的年齡、知識、經驗及資產狀況，以確定投資人是否具備期貨投資能力，若投資人不適合從事期貨投資，期貨公司得婉拒開戶申請。富邦期貨股份有限公司 114年金管期總字第001號 台北市中正區襄陽路9號3樓及3樓之1、20樓及21樓 (02)2388-2626





策略說明

說明：雙均線交叉應用，搭配單K強勢穿線做為進場確認；主要濾網為每日交易次數限制、每月交易損失限額暫停交易機制、新倉進場時段限制。

屬性：雙向 / 週當沖/無加碼

停利停損機制：依百分比取停利、移動停損 + 移動停損轉停利

交易商品：台指期(全時段)

統計期間：2017年至今(2021年8月後為擬真績效)

交易成本：每口進出共 6Tick(約NT\$1200元)

建議本金：3倍保證金+最大連損

最大連損MDD  
-\$432,600

風險等級  
M3

近三年平均獲利交易  
\$26,267

近三年平均虧損交易  
-\$27,222

月結績效 (資料統計至2026/4/7)

	1月	2月	3月	4月	5月	6月	7月	8月	9月	10月	11月	12月	全年
2026	\$183,400	\$278,800	-\$187,600	\$1,600	\$0	\$0	\$0	\$0	\$0	\$0	\$0	\$0	\$276,200
2025	-\$93,400	-\$25,800	\$148,800	\$263,600	\$181,200	\$267,800	-\$81,400	\$116,600	\$50,400	\$197,200	-\$153,000	-\$100,200	\$771,800
2024	\$108,800	\$29,000	-\$62,800	-\$88,200	\$8,400	-\$87,400	\$25,200	\$247,200	\$302,000	-\$79,600	-\$77,800	-\$50,600	\$274,200
2023	\$77,400	-\$22,400	-\$84,400	-\$116,000	\$97,200	\$84,600	\$71,200	-\$84,400	-\$11,200	-\$80,000	\$88,800	\$101,000	\$121,800
2022	-\$83,800	-\$5,800	\$72,400	-\$14,000	\$126,400	-\$62,200	-\$48,200	\$199,800	-\$77,600	\$133,800	\$179,400	\$49,400	\$469,600

以上僅供參考，波動大時仍需留意保證金不足之風險，過去最大連損不代表未來最大連損，逐筆紀錄請詳閱STARWIN平台

期貨投資並非絕無風險，過去績效亦不代表未來績效之保證，期貨投資並非絕無風險，期貨公司不負責委託投資之盈虧，亦不保證最低收益，並只交易主管機關核可之期貨商品，期貨公司將考量投資人的年齡、知識、經驗及資產狀況，以確定投資人是否具備期貨投資能力，若投資人不適合從事期貨投資，期貨公司得婉拒開戶申請。  
富邦期貨股份有限公司 114年金管期總字第001號 台北市中正區襄陽路9號3樓及3樓之1、20樓及21樓 (02)2388-2626



策略說明

說明：台指期多空雙向波段策略，進場策略為ADX趨勢指標結合布林通道，兩指標都達到界線值後，進場做多或做空。

屬性：波段/雙向/不加碼

風險：請參考MDD數值

停損：固定停損停利

交易商品：台指期(全時段)

統計期間：2020年至今(2025年2月後為擬真績效)

交易成本：每口進出共 6Tick(約NT\$1200元)

建議本金：3倍保證金+最大連損

<p>最大連損MDD</p> <p>-\$790,000</p>	<p>風險等級</p> <p>M3</p>
<p>近三年平均獲利交易</p> <p>\$27,896</p>	<p>近三年平均虧損交易</p> <p>-\$23,630</p>

月結績效 (資料統計至2026/4/7)

	1月	2月	3月	4月	5月	6月	7月	8月	9月	10月	11月	12月	全年
2026	\$9,200	\$136,400	\$19,000	\$0	\$0	\$0	\$0	\$0	\$0	\$0	\$0	\$0	\$164,600
2025	\$88,600	-\$5,000	\$30,000	\$62,600	\$207,000	\$3,000	\$172,200	\$111,200	\$124,800	-\$65,400	\$14,600	\$112,600	\$856,200
2024	\$800	-\$5,400	\$19,800	\$41,200	\$35,200	\$109,400	\$108,800	\$94,400	\$48,200	-\$37,000	-\$69,800	-\$31,000	\$314,600
2023	\$95,600	-\$241,800	\$38,600	-\$58,200	\$32,600	\$65,400	\$79,800	-\$58,800	-\$1,800	\$5,600	\$65,400	\$68,400	\$90,800
2022	-\$281,400	-\$13,800	\$106,600	-\$273,400	\$112,600	\$145,400	\$28,800	\$35,800	-\$6,600	-\$89,000	\$1,400	-\$121,400	-\$355,000

以上僅供參考，波動大時仍需留意保證金不足之風險，過去最大連損不代表未來最大連損，逐筆紀錄請詳閱STARWIN平台

期貨投資並非絕無風險，過去績效亦不代表未來績效之保證，期貨投資並非絕無風險，期貨公司不負責委託投資之盈虧，亦不保證最低收益，並只交易主管機關核可之期貨商品，期貨公司將考量投資人的年齡、知識、經驗及資產狀況，以確定投資人是否具備期貨投資能力，若投資人不適合從事期貨投資，期貨公司得婉拒開戶申請。  
 富邦期貨股份有限公司 114年金管期總字第001號 台北市中正區襄陽路9號3樓及3樓之1、20樓及21樓 (02)2388-2626



策略說明

說明：透過選擇權籌碼比率來判斷市場的多空傾向，並結合ATR指標進行過濾。

屬性：波段/雙向/不加碼

風險：移動停損停利，週結算強制平倉。

交易商品：台指期(全時段)

統計期間：2018年至今(2025年10月後為擬真績效)

交易成本：每口進出共 6Tick(約NT\$1200元)

建議本金：3倍保證金+最大連損

<p>最大連損MDD</p> <p>-\$245,200</p>	<p>風險等級</p> <p>M3</p>
<p>近三年平均獲利交易</p> <p>\$ 26,624</p>	<p>近三年平均虧損交易</p> <p>-\$23,891</p>

月結績效 (資料統計至2026/4/7)

	1月	2月	3月	4月	5月	6月	7月	8月	9月	10月	11月	12月	全年
2026	\$91,600	\$4,200	\$51,000	\$16,800	\$0	\$0	\$0	\$0	\$0	\$0	\$0	\$0	\$163,600
2025	\$189,800	\$115,800	\$36,000	\$179,400	-\$107,200	\$128,400	\$228,400	\$53,800	\$91,200	\$168,000	\$117,600	\$183,400	\$1,384,600
2024	\$106,400	\$78,800	\$75,200	\$133,400	-\$137,800	\$237,800	-\$8,800	\$66,800	\$127,000	\$223,200	-\$107,600	-\$16,000	\$778,400
2023	\$185,200	-\$115,400	-\$600	\$100,800	\$103,800	\$73,600	\$54,000	\$188,200	\$37,600	\$19,800	\$171,000	\$50,400	\$868,400
2022	\$21,400	-\$19,400	\$46,000	\$35,800	\$101,800	\$3,400	-\$107,600	\$64,000	-\$10,000	\$800	\$164,600	\$18,600	\$319,400

以上僅供參考，波動大時仍需留意保證金不足之風險，過去最大連損不代表未來最大連損，逐筆紀錄請詳閱STARWIN平台

期貨投資並非絕無風險，過去績效亦不代表未來績效之保證，期貨投資並非絕無風險，期貨公司不負責委託投資之盈虧，亦不保證最低收益，並只交易主管機關核可之期貨商品，期貨公司將考量投資人的年齡、知識、經驗及資產狀況，以確定投資人是否具備期貨投資能力，若投資人不適合從事期貨投資，期貨公司得婉拒開戶申請。富邦期貨股份有限公司 114年金管期總字第001號 台北市中正區襄陽路9號3樓及3樓之1、20樓及21樓 (02)2388-2626





策略說明

說明：採用即時委買賣籌碼資料過濾多空，強化策略差異性，順勢突破交易策略，並採用RSI指標過濾，多空皆交易。

屬性：波段/雙向/不加碼

風險：請參考MDD數值

停損停利：比例停損、一定金額停利、拉回比例停利、結算日出場

交易商品：台指期(全時段)

統計期間：2020年至今(2025年1月後為擬真績效)

交易成本：每口進出共 6Tick(約NT\$1200元)

建議本金：3倍保證金+最大連損

<p>最大連損MDD</p> <p>-\$499,200</p>	<p>風險等級</p> <p>M3</p>
<p>近三年平均獲利交易</p> <p>\$36,344</p>	<p>近三年平均虧損交易</p> <p>-\$33,210</p>

月結績效 (資料統計至2026/4/7)

	1月	2月	3月	4月	5月	6月	7月	8月	9月	10月	11月	12月	全年
2026	\$119,400	\$122,800	-\$204,800	\$53,200	\$0	\$0	\$0	\$0	\$0	\$0	\$0	\$0	\$90,600
2025	\$154,400	\$85,200	-\$193,600	\$365,400	\$201,200	\$106,000	\$343,200	\$176,000	\$294,400	\$336,800	\$5,600	-\$106,800	\$1,767,800
2024	\$50,200	\$133,200	\$220,400	\$292,200	\$201,800	\$261,200	\$558,400	\$7,600	\$199,400	\$127,200	-\$29,400	\$74,800	\$2,097,000
2023	\$183,400	\$4,800	-\$10,200	-\$11,400	\$6,800	\$130,400	\$105,400	-\$35,800	-\$11,200	\$73,000	\$234,800	\$86,400	\$756,400
2022	-\$107,400	-\$39,200	\$275,200	\$80,000	\$363,200	-\$20,600	\$1,600	\$41,200	\$33,400	-\$33,600	\$222,200	\$32,200	\$848,200

以上僅供參考，波動大時仍需留意保證金不足之風險，過去最大連損不代表未來最大連損，逐筆紀錄請詳閱STARWIN平台

期貨投資並非絕無風險，過去績效亦不代表未來績效之保證，期貨投資並非絕無風險，期貨公司不負責委託投資之盈虧，亦不保證最低收益，並只交易主管機關核可之期貨商品，期貨公司將考量投資人的年齡、知識、經驗及資產狀況，以確定投資人是否具備期貨投資能力，若投資人不適合從事期貨投資，期貨公司得婉拒開戶申請。富邦期貨股份有限公司 114年金管期總字第001號 台北市中正區襄陽路9號3樓及3樓之1、20樓及21樓 (02)2388-2626



策略說明

說明：基於偵測乖離率變化，通過監測價格偏移的程度及其短期變化趨勢決定進場。

自定之多方線上只做多，線下則多空都做，採多空翻單，結算日出場。

屬性：波段/雙向/不加碼

停損：移動停損

交易商品：台指期(全時段)

統計期間：2019年至今(2025年1月後為擬真績效)

交易成本：每口進出共 6Tick(約NT\$1200元)

建議本金：3倍保證金+最大連損

<p>最大連損MDD</p> <p>-\$1,094,600</p>	<p>風險等級</p> <p>M4</p>
<p>近三年平均獲利交易</p> <p>\$44,353</p>	<p>近三年平均虧損交易</p> <p>-\$41,861</p>

月結績效 (資料統計至2026/4/7)

	1月	2月	3月	4月	5月	6月	7月	8月	9月	10月	11月	12月	全年
2026	\$605,400	\$2,600	-\$894,600	\$260,000	\$0	\$0	\$0	\$0	\$0	\$0	\$0	\$0	-\$26,600
2025	\$422,200	-\$188,600	\$116,400	\$870,800	\$372,400	\$333,000	\$229,800	-\$3,400	\$325,800	\$379,400	\$406,000	\$86,600	\$3,350,400
2024	\$97,200	\$201,400	\$225,200	\$269,000	\$179,000	\$250,000	\$98,000	\$395,800	\$142,400	-\$118,600	-\$156,000	\$200,200	\$1,783,600
2023	\$176,800	\$167,200	\$115,800	-\$70,000	\$66,800	\$107,400	\$56,200	\$210,400	-\$53,600	\$254,000	\$244,400	\$83,400	\$1,358,800
2022	\$4,000	\$176,600	-\$23,200	\$117,000	\$127,000	\$12,600	-\$91,800	\$121,200	-\$129,400	-\$86,800	\$218,600	-\$96,000	\$349,800

以上僅供參考，波動大時仍需留意保證金不足之風險，過去最大連損不代表未來最大連損，逐筆紀錄請詳閱STARWIN平台

期貨投資並非絕無風險，過去績效亦不代表未來績效之保證，期貨投資並非絕無風險，期貨公司不負責委託投資之盈虧，亦不保證最低收益，並只交易主管機關核可之期貨商品，期貨公司將考量投資人的年齡、知識、經驗及資產狀況，以確定投資人是否具備期貨投資能力，若投資人不適合從事期貨投資，期貨公司得婉拒開戶申請。富邦期貨股份有限公司 114年金管期總字第001號 台北市中正區襄陽路9號3樓及3樓之1、20樓及21樓 (02)2388-2626