

國內盤後期權日報

台灣加權指數	漲跌點	交易金額	交易金額增減
37132	▲ 409.88	9157.23 億	▼ 1101.82億元

台指期近月	漲跌點	交易口數	交易口數增減
37645	▲ 660.00	56683 口	▲ 26187口

三大法人現貨買賣超(億元)		台股買賣超金額	台股買賣超金額增減
外資	連3買	440.08	▼ 113
投信	連3賣	-43.30	▲ 46
自營	-	118.45	▲ 169
合計	連3買	515.22	▲ 101

三大法人台指期末平倉(口)		台指期增減口數	台指期末平倉口數
外資	空單連7增	-2,900	-39,683
投信	多單連3增	380	42,625
自營	-	625	-6,778
合計	-	-1,895	-3,836

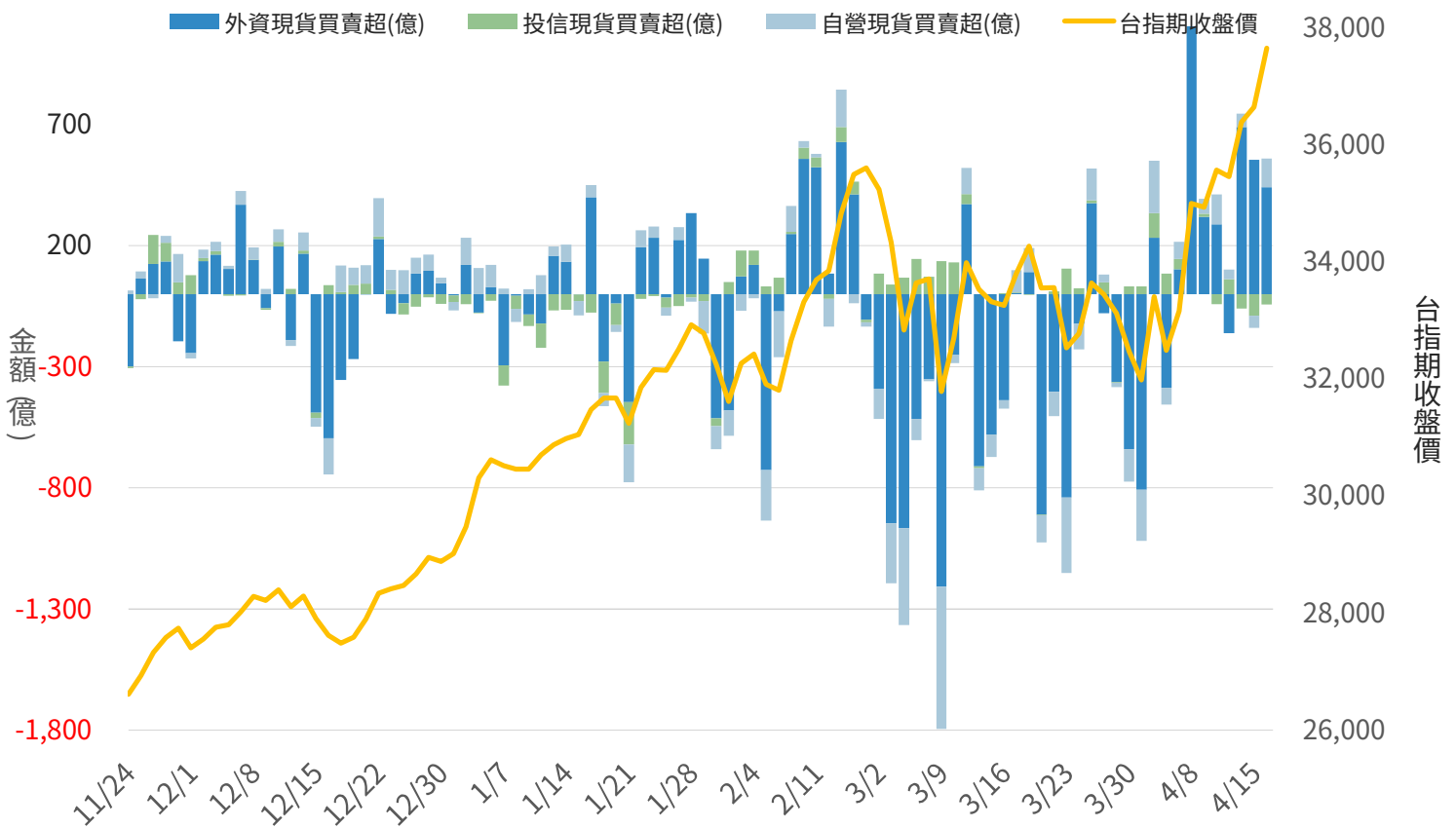
焦點觀測指標	今日	前一交易日
微台多空指標	-6.12%	-2.78%
小台多空指標	7.85%	12.71%
PUT/CALL Ratio	135.39%	149.68%

選擇權成交口數	4/9(四)	4/10(五)	4/13(一)	4/14(二)	4/15(三)	4/16(四)	增減(口)
合計成交口數	178,566	456,813	157,920	308,180	711,469	218,820	▼492,649
近週三選擇權	30,236	69,814	154,276	297,461	670,482	19,279	▼651,203
近週五選擇權	148,330	386,999	3,644	10,719	40,987	199,541	▲158,554

三大法人現貨買賣超

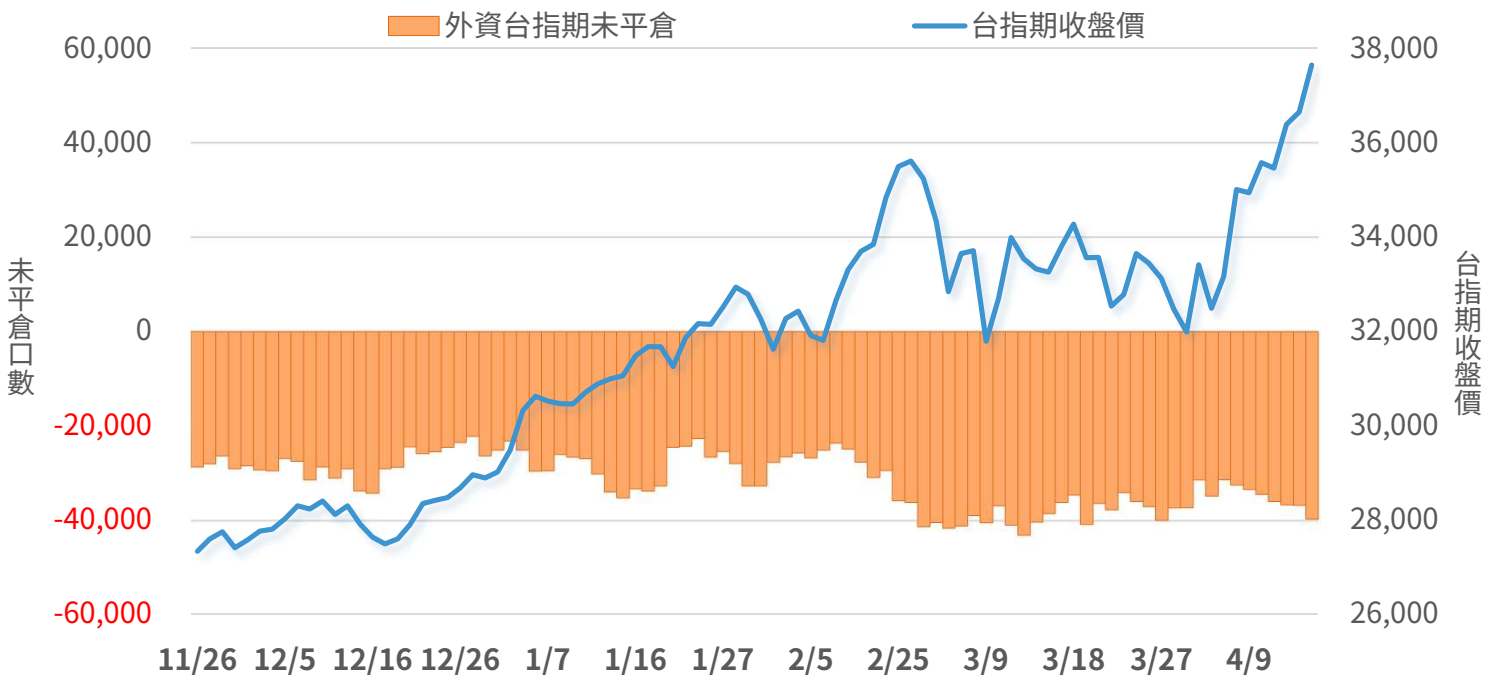
2026/4/16

【法人現貨籌碼偏多】外資買超 440.08 億，自營買超 118.45 億，三大法人合計買超 515.22 億。



三大法人期貨未平倉

【法人空方力道增強】外資留倉由淨空單 36783 口增加為淨空單 39683 口，三大法人未平倉空單增加 1895 口，目前未平倉為淨空單 3836 口。



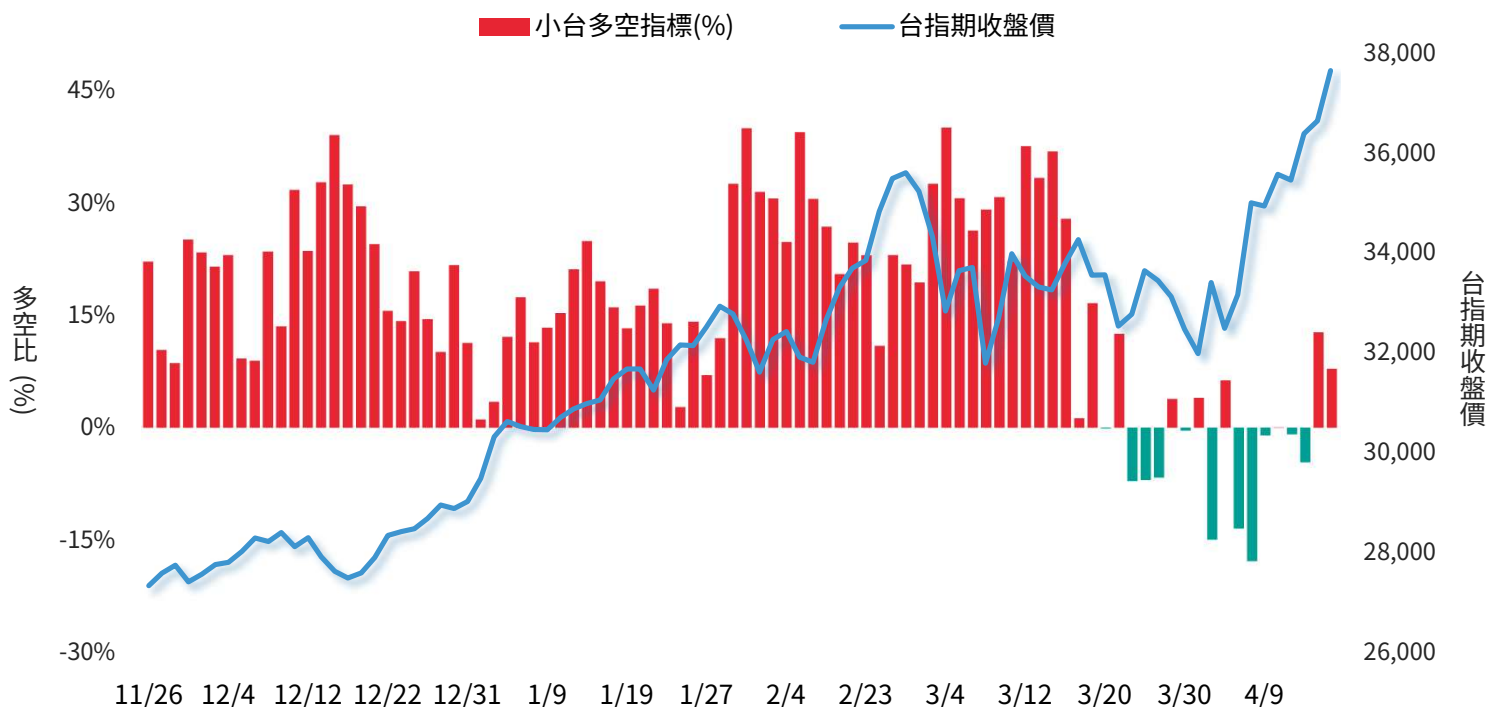
本報告不得被視為提供買進或賣出的依據，且僅供參考之用。本公司不為任何承諾或保證。投資人應自行判斷報告內所載之資訊，並應留意風險控管。本公司不負任何法律責任。

資料來源: CMoney/富邦期貨

小台多空指標

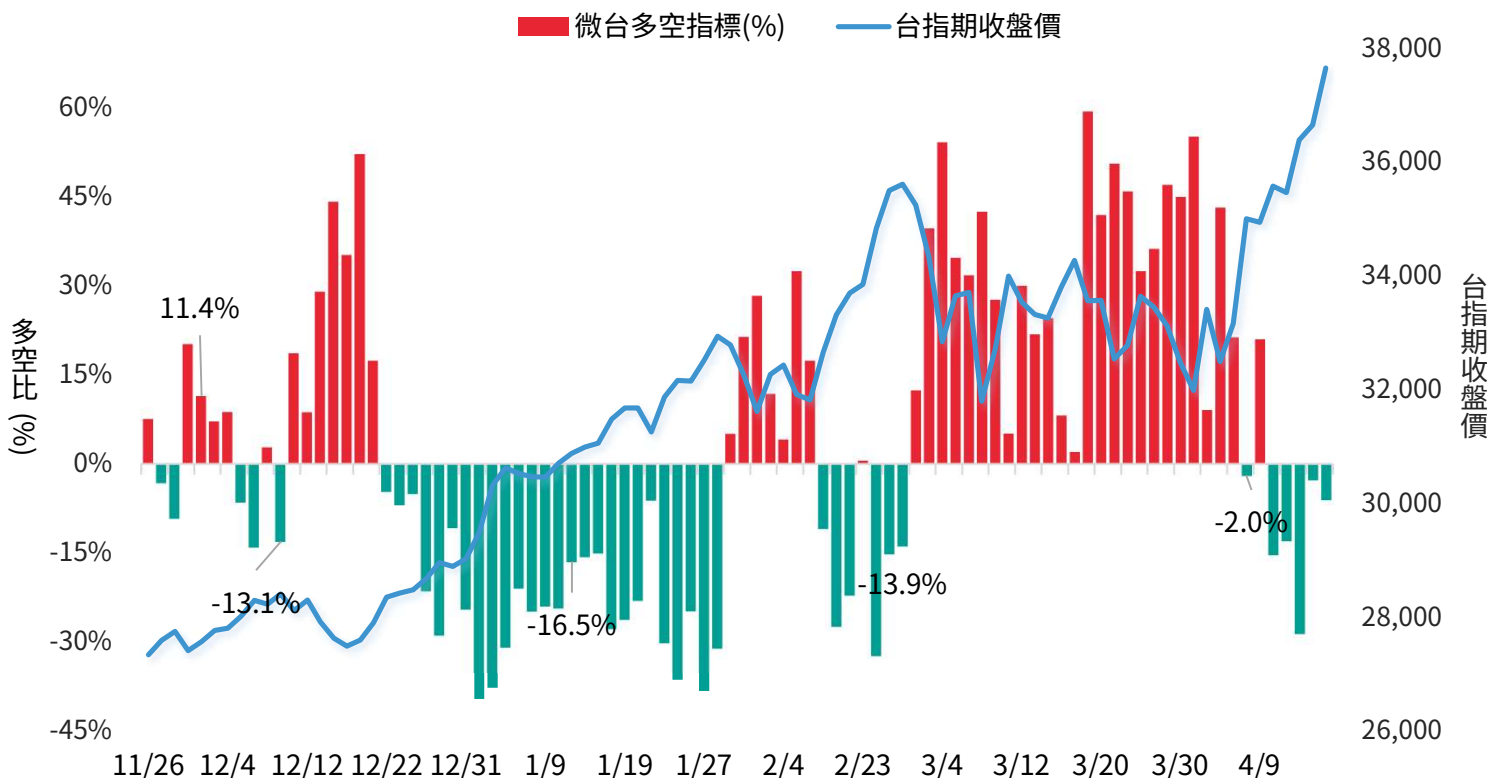
2026/4/16

【小台籌碼面】小台多空比由 12.71%降至7.85%，小台操作 偏多。



微台多空指標

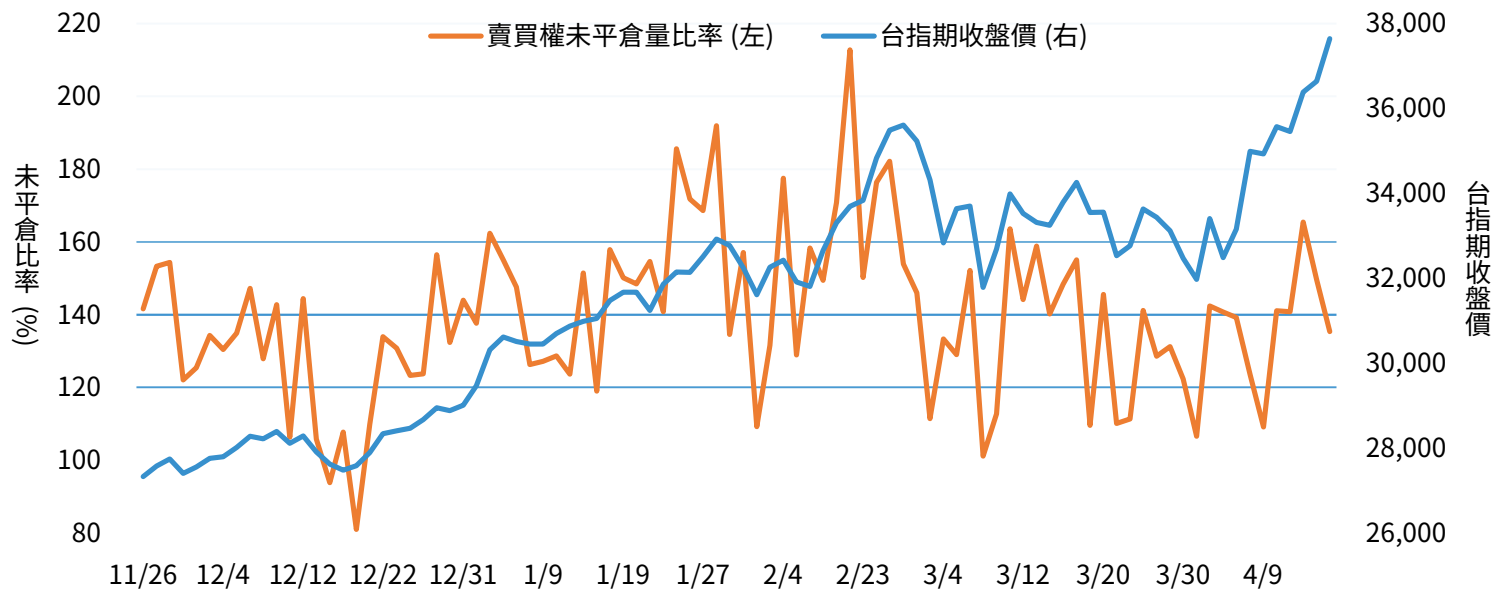
【微台籌碼面】微台多空比由 -2.78%降至-6.12%，微台操作偏空。



本報告不得被視為提供買進或賣出的依據，且僅供參考之用。本公司不為任何承諾或保證。投資人應自行判斷報告內所載之資訊，並應留意風險控管，本公司不負任何法律責任。

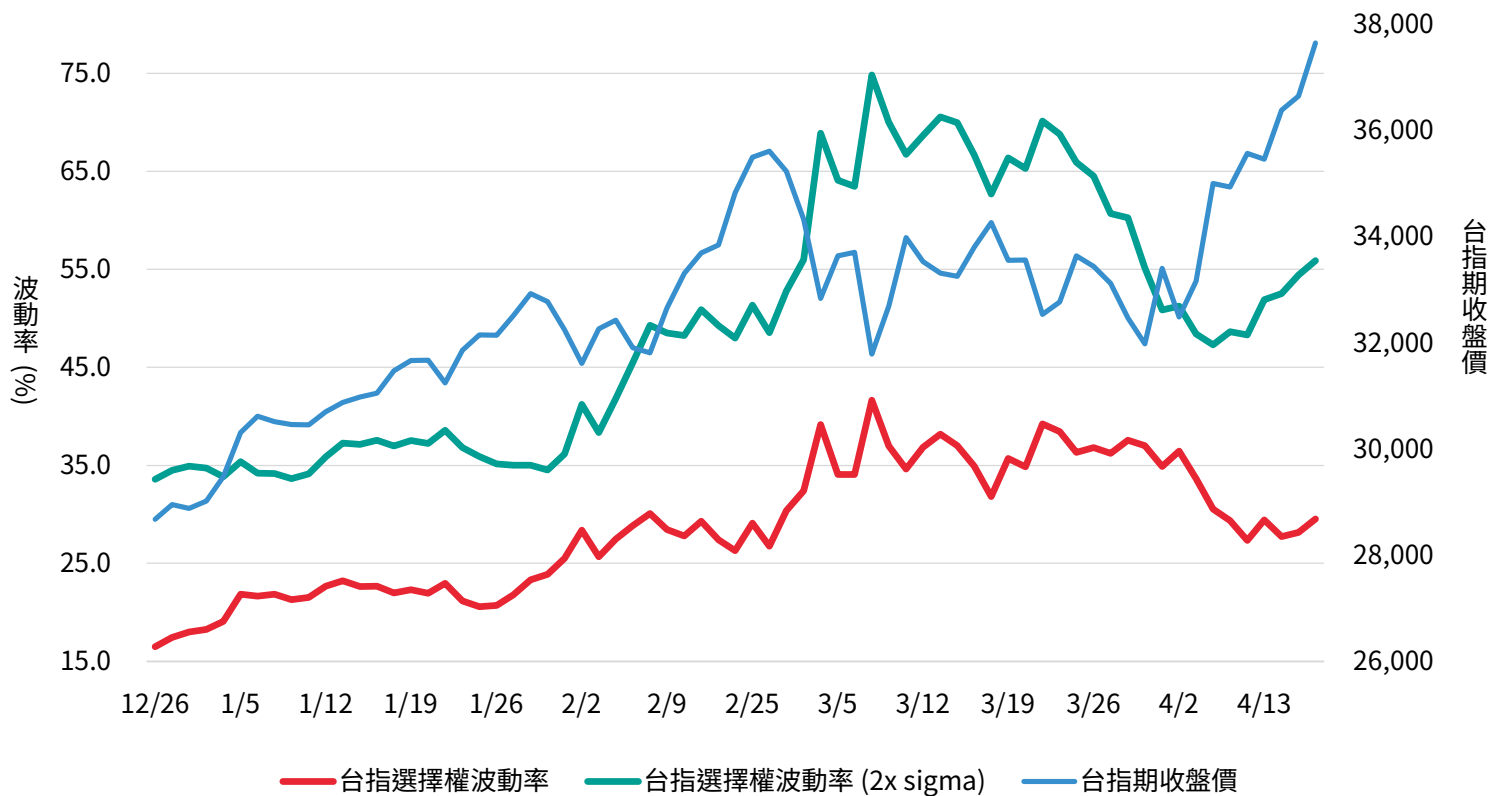
資料來源: CMoney/富邦期貨

【PUT/CALL Ratio比率走低】 P/C Ratio 未平倉比率由 149.68% 降至 135.39%，減少 14.29 個百分點。



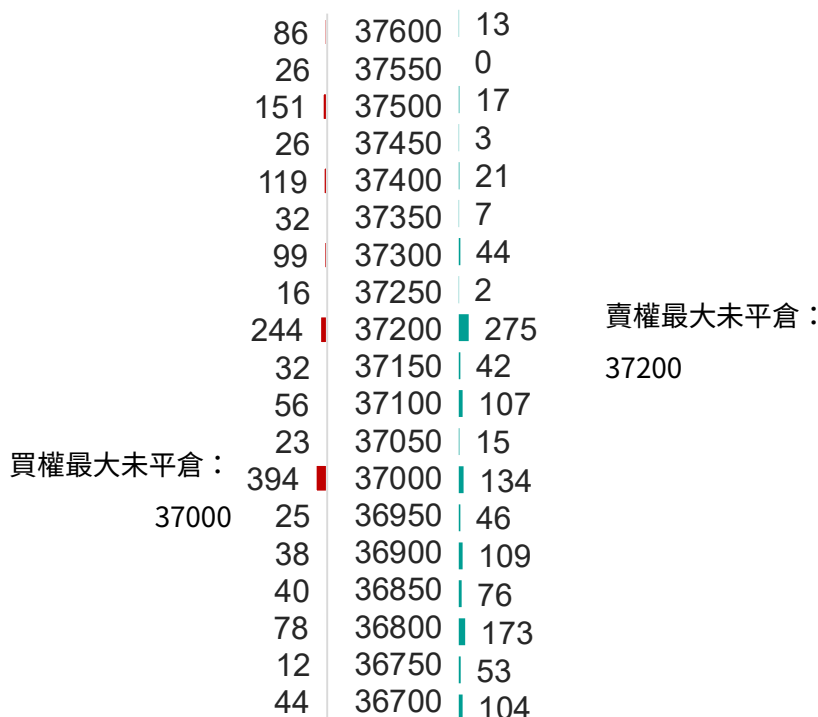
選擇權波動率

【隱含波動率上升】 隱含波動率由 28.14 升至 29.53，市場隱含波動率上升。

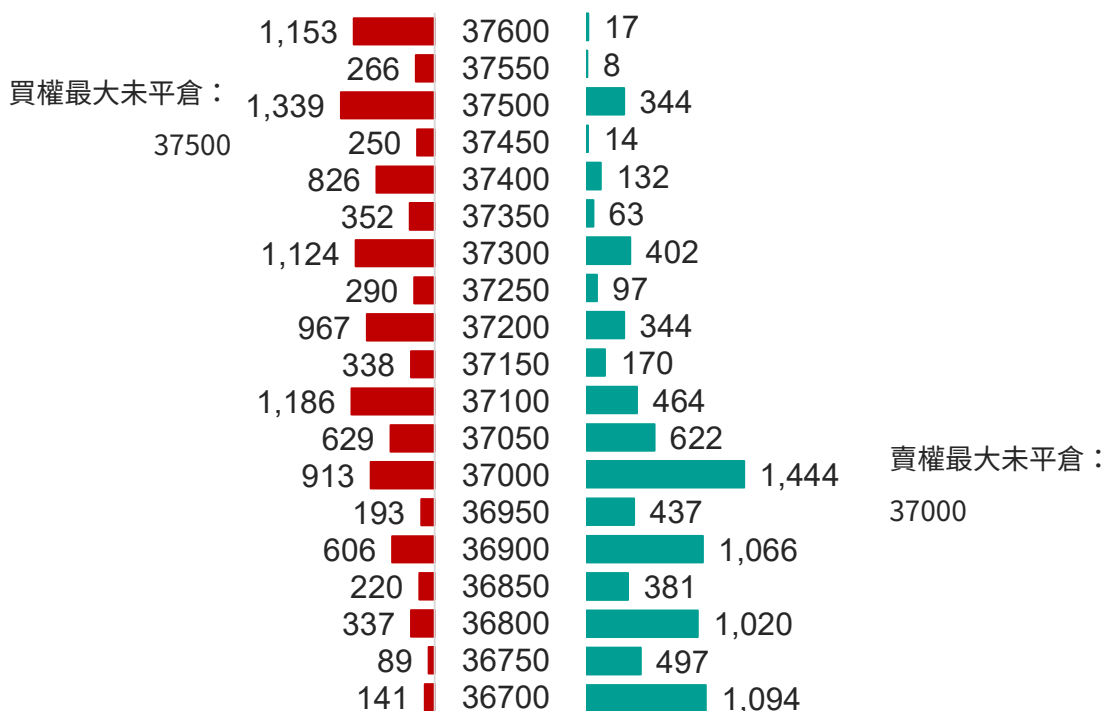


本報告不得被視為提供買進或賣出的依據，且僅供參考之用。本公司不為任何承諾或保證。投資人應自行判斷報告內所載之資訊，並應留意風險控管，本公司不負任何法律責任。

【壓力支撐區間】近週三選擇權，買權最大未平倉維持在 37000 點，賣權最大未平倉上移至 37200 點。



【壓力支撐區間】近週五選擇權，買權最大未平倉上移至 37500 點，賣權最大未平倉上移至 37000 點。



00992A



主動群益科技創新 (本基金之配息來源可能為收益平準金)

投資一定有風險，基金投資有賺有賠，申購前應詳閱公開說明書。主動式交易所交易基金投資目標未追蹤、模擬或複製特定指數之表現，而係經理公司依其所訂投資策略進行投資。證券代號：00992A

解碼數位資產新賽道

00909

國泰數位支付服務

參與本次配息 最後申購日 4/17

投資一定有風險，基金投資有賺有賠，申購前應詳閱公開說明書
證券代號：00909



00881

國泰台灣科技龍頭

科技市值ETF 火力全開



武林新選擇



00922

投資一定有風險，基金投資有賺有賠，申購前應詳閱公開說明書
客服專線 | 02-7713-3000

國泰台灣領袖50 (基金之配息來源可能為收益平準金)