



富邦期貨

富邦期貨StarWin 策略組合績效_202602



策略組成

組成	策略名稱	屬性	多空	建議口數
	MH妙算TX10	波段	雙/日盤	1口
	HW奇策205	波段	雙/全時段	1口
	FJ神選	波段	雙/全時段	1口

交易商品：台指期(組合單向最大口數 ≤ 3口)

統計期間：2015年至今(2024年10月後為擬真績效)

交易成本：每口進出共 6Tick(約NT\$1200元)

建議本金：3倍保證金+組合後最大連損

<p>最大連損MDD</p> <p>-\$620,400</p>	<p>風險等級</p> <p>M3</p>
<p>近三年平均獲利交易</p> <p>\$30,650</p>	<p>近三年平均虧損交易</p> <p>-\$26,369</p>

月結績效 (資料統計至2026/1/30)

	1月	2月	3月	4月	5月	6月	7月	8月	9月	10月	11月	12月	全年
2026	\$448,800	\$0	\$0	\$0	\$0	\$0	\$0	\$0	\$0	\$0	\$0	\$0	\$448,800
2025	\$737,800	\$229,000	\$517,200	\$367,200	\$267,800	\$278,600	\$241,000	\$496,800	\$410,000	\$381,600	\$276,600	\$300,000	\$4,503,600
2024	-\$66,000	\$31,000	\$376,400	\$570,200	\$305,000	\$453,600	-\$54,800	\$243,400	\$42,600	\$135,000	\$335,000	\$91,200	\$2,462,600
2023	\$524,800	\$56,200	\$243,000	\$3,800	\$258,800	\$126,800	\$304,000	\$239,800	\$86,000	\$58,400	-\$109,600	-\$209,600	\$1,582,400
2022	\$163,600	\$109,200	-\$210,600	-\$14,400	\$397,800	\$16,600	\$48,200	-\$71,000	-\$243,200	\$305,800	\$604,200	-\$241,400	\$864,800

以上僅供參考，波動大時仍需留意保證金不足之風險，過去最大連損不代表未來最大連損，逐筆紀錄請詳閱**富邦期貨STARWIN**

期貨投資並非絕無風險，過去績效亦不代表未來績效之保證，期貨投資並非絕無風險，期貨公司不負責委託投資之盈虧，亦不保證最低收益，並只交易主管機關核可之期貨商品，期貨公司將考量投資人的年齡、知識、經驗及資產狀況，以確定投資人是否具備期貨投資能力，若投資人不適合從事期貨投資，期貨公司得婉拒開戶申請。

富邦期貨股份有限公司 114年金管期總字第001號 台北市中正區襄陽路9號3樓及3樓之1、20樓及21樓 (02)2388-2626







CLICK HERE

策略組成

組成	策略名稱	屬性	多空	建議口數
	HW奇策537	波段	雙/全時段	1口
	FJ奧本海默62號	波段	雙/全時段	1口
	MH台指C04	波段	雙/全時段	1口
	TS輝達5號	波段	雙/全時段	1口
	MH台指A03	波段	多/全時段	1口

交易商品：台指期(組合單向最大口數 ≤ 5口)
 統計期間：2018年至今(2025年2月後為擬真績效)
 交易成本：每口進出共 6Tick(約NT\$1200元)
 建議本金：3倍保證金+組合後最大連損

 最大連損MDD -\$1,699,200	 風險等級 M4
 近三年平均獲利交易 \$34,761	 近三年平均虧損交易 -\$28,312

月結績效 (資料統計至2026/1/30)

	1月	2月	3月	4月	5月	6月	7月	8月	9月	10月	11月	12月	全年
2026	\$1,641,400	\$0	\$0	\$0	\$0	\$0	\$0	\$0	\$0	\$0	\$0	\$0	\$1,641,400
2025	\$1,427,800	-\$696,400	\$62,800	\$869,200	\$530,400	\$904,200	\$1,189,600	\$952,400	\$1,036,600	\$663,200	-\$803,400	\$71,000	\$6,207,400
2024	\$139,200	\$577,200	\$791,600	\$1,311,400	\$534,000	\$928,400	\$793,000	\$189,600	\$1,328,600	-\$501,600	-\$409,000	-\$409,800	\$5,272,600
2023	\$698,600	\$12,600	\$227,600	-\$309,400	\$464,800	\$562,400	\$169,000	\$89,000	-\$126,800	\$77,000	\$817,200	-\$10,000	\$2,672,000
2022	\$536,800	\$151,800	\$453,200	\$394,200	\$228,000	\$594,600	\$235,200	\$287,800	\$263,000	-\$14,200	\$1,421,000	-\$206,800	\$4,344,600

以上僅供參考，波動大時仍需留意保證金不足之風險，過去最大連損不代表未來最大連損，逐筆紀錄請詳閱**富邦期貨STARWIN**

期貨投資並非絕無風險，過去績效亦不代表未來績效之保證，期貨投資並非絕無風險，期貨公司不負責委託投資之盈虧，亦不保證最低收益，並只交易主管機關核可之期貨商品，期貨公司將考量投資人的年齡、知識、經驗及資產狀況，以確定投資人是否具備期貨投資能力，若投資人不適合從事期貨投資，期貨公司得婉拒開戶申請。
 富邦期貨股份有限公司 114年金管期總字第001號 台北市中正區襄陽路9號3樓及3樓之1、20樓及21樓 (02)2388-2626



策略說明

說明：採用動能指標當濾網，雙均線黃金交叉決定進場點。

屬性：波段/雙向/不加碼

停損：比例停損、絕對金額停利、拉回比例停利、結算日出場

交易商品：台指期(全時段)

統計期間：2020年至今(2025年6月後為擬真績效)

交易成本：每口進出共 6Tick(約NT\$1200元)

建議本金：3倍保證金+最大連損

<p>最大連損MDD</p> <p>-\$258,800</p>	<p>風險等級</p> <p>M3</p>
<p>近三年平均獲利交易</p> <p>\$33,678</p>	<p>近三年平均虧損交易</p> <p>-\$29,653</p>

月結績效 (資料統計至2026/1/30)

	1月	2月	3月	4月	5月	6月	7月	8月	9月	10月	11月	12月	全年
2026	\$202,600	\$0	\$0	\$0	\$0	\$0	\$0	\$0	\$0	\$0	\$0	\$0	\$202,600
2025	\$432,600	\$61,200	\$361,800	\$185,200	\$19,000	-\$35,400	\$32,400	\$316,400	\$444,200	\$241,400	\$320,800	\$243,400	\$2,623,000
2024	\$43,800	-\$28,400	\$119,000	\$35,200	-\$17,800	\$54,800	\$91,800	-\$57,800	\$498,800	\$123,600	\$68,400	-\$188,200	\$743,200
2023	\$123,200	\$40,200	\$33,000	\$3,200	-\$42,200	\$129,800	\$188,200	\$116,600	-\$13,800	\$104,600	\$146,000	\$112,400	\$941,200
2022	\$124,400	\$79,400	-\$44,400	\$109,600	\$61,800	-\$34,000	\$106,400	\$180,200	\$165,200	-\$1,400	\$182,800	-\$115,200	\$814,800

以上僅供參考，波動大時仍需留意保證金不足之風險，過去最大連損不代表未來最大連損，逐筆紀錄請詳閱STARWIN平台

期貨投資並非絕無風險，過去績效亦不代表未來績效之保證，期貨投資並非絕無風險，期貨公司不負責委託投資之盈虧，亦不保證最低收益，並只交易主管機關核可之期貨商品，期貨公司將考量投資人的年齡、知識、經驗及資產狀況，以確定投資人是否具備期貨投資能力，若投資人不適合從事期貨投資，期貨公司得婉拒開戶申請。富邦期貨股份有限公司 114年金管期總字第001號 台北市中正區襄陽路9號3樓及3樓之1、20樓及21樓 (02)2388-2626



策略說明

說明：以長短雙均線搭配價格濾網交叉時伺機進場，多空對翻

屬性：波段/雙向/不加碼

停損：以ATR計算停損停利位置，並納入賺賠比作為出場考量

交易商品：台指期(全時段)

統計期間：2019年至今(2023年6月後為擬真績效)

交易成本：每口進出共 6Tick(約NT\$1200元)

建議本金：3倍保證金+最大連損

<p>最大連損MDD</p> <p>-\$ 607,200</p>	<p>風險等級</p> <p>M3</p>
<p>近三年平均獲利交易</p> <p>\$ 33,559</p>	<p>近三年平均虧損交易</p> <p>-\$ 30,682</p>

月結績效 (資料統計至2026/1/30)

	1月	2月	3月	4月	5月	6月	7月	8月	9月	10月	11月	12月	全年
2026	-\$193,400	\$0	\$0	\$0	\$0	\$0	\$0	\$0	\$0	\$0	\$0	\$0	-\$193,400
2025	\$331,800	\$159,200	\$405,000	\$377,800	-\$150,600	-\$65,800	\$137,200	\$395,000	\$135,600	\$157,600	\$428,000	-\$131,400	\$2,179,400
2024	-\$3,400	-\$51,600	-\$9,600	\$284,800	\$162,000	\$186,000	-\$16,000	-\$197,800	-\$21,800	-\$82,200	\$261,000	\$128,000	\$639,400
2023	\$112,600	\$1,400	\$24,200	-\$6,400	\$83,200	\$18,000	\$216,800	\$131,800	-\$29,800	\$77,200	-\$193,200	-\$95,200	\$340,600
2022	\$99,200	\$227,800	\$65,600	\$45,200	\$100,600	\$40,400	-\$38,400	\$32,200	-\$800	\$240,200	\$273,200	\$18,200	\$1,103,400

以上僅供參考，波動大時仍需留意保證金不足之風險，過去最大連損不代表未來最大連損，逐筆紀錄請詳閱STARWIN平台

期貨投資並非絕無風險，過去績效亦不代表未來績效之保證，期貨投資並非絕無風險，期貨公司不負責委託投資之盈虧，亦不保證最低收益，並只交易主管機關核可之期貨商品，期貨公司將考量投資人的年齡、知識、經驗及資產狀況，以確定投資人是否具備期貨投資能力，若投資人不適合從事期貨投資，期貨公司得婉拒開戶申請。富邦期貨股份有限公司 114年金管期總字第001號 台北市中正區襄陽路9號3樓及3樓之1、20樓及21樓 (02)2388-2626



策略說明

說明：基於偵測乖離率變化，通過監測價格偏移的程度及其短期變化趨勢決定進場。

自定之多方線上只做多，線下則多空都做，採多空翻單，結算日出場。

屬性：波段/雙向/不加碼

停損：移動停損

交易商品：台指期(全時段)

統計期間：2019年至今(2025年1月後為擬真績效)

交易成本：每口進出共 6Tick(約NT\$1200元)

建議本金：3倍保證金+最大連損

<p>最大連損MDD</p> <p>-\$457,600</p>	<p>風險等級</p> <p>M3</p>
<p>近三年平均獲利交易</p> <p>\$39,542</p>	<p>近三年平均虧損交易</p> <p>-\$33,628</p>

月結績效 (資料統計至2026/1/30)

	1月	2月	3月	4月	5月	6月	7月	8月	9月	10月	11月	12月	全年
2026	\$605,400	\$0	\$0	\$0	\$0	\$0	\$0	\$0	\$0	\$0	\$0	\$0	\$605,400
2025	\$422,200	-\$188,600	\$116,400	\$870,800	\$372,400	\$333,000	\$229,800	-\$3,400	\$325,800	\$379,400	\$406,000	\$86,600	\$3,350,400
2024	\$97,200	\$201,400	\$225,200	\$269,000	\$179,000	\$250,000	\$98,000	\$395,800	\$142,400	-\$118,600	-\$156,000	\$200,200	\$1,783,600
2023	\$176,800	\$167,200	\$115,800	-\$70,000	\$66,800	\$107,400	\$56,200	\$210,400	-\$53,600	\$254,000	\$244,400	\$83,400	\$1,358,800
2022	\$4,000	\$176,600	-\$23,200	\$117,000	\$127,000	\$12,600	-\$91,800	\$121,200	-\$129,400	-\$86,800	\$218,600	-\$96,000	\$349,800

以上僅供參考，波動大時仍需留意保證金不足之風險，過去最大連損不代表未來最大連損，逐筆紀錄請詳閱STARWIN平台

期貨投資並非絕無風險，過去績效亦不代表未來績效之保證，期貨投資並非絕無風險，期貨公司不負責委託投資之盈虧，亦不保證最低收益，並只交易主管機關核可之期貨商品，期貨公司將考量投資人的年齡、知識、經驗及資產狀況，以確定投資人是否具備期貨投資能力，若投資人不適合從事期貨投資，期貨公司得婉拒開戶申請。
 富邦期貨股份有限公司 114年金管期總字第001號 台北市中正區襄陽路9號3樓及3樓之1、20樓及21樓 (02)2388-2626



策略說明

說明：雙均線交叉應用，搭配單K強勢穿線做為進場確認；主要濾網為每日交易次數限制、每月交易損失限額暫停交易機制、新倉進場時段限制。

屬性：雙向 / 週當沖/無加碼

停利停損機制：依百分比取停利、移動停損 + 移動停損轉停利

交易商品：台指期(全時段)

統計期間：2017年至今(2021年8月後為擬真績效)

交易成本：每口進出共 6Tick(約NT\$1200元)

建議本金：3倍保證金+最大連損

<p>最大連損MDD</p> <p>-\$432,600</p>	<p>風險等級</p> <p>M3</p>
<p>近三年平均獲利交易</p> <p>\$24,260</p>	<p>近三年平均虧損交易</p> <p>-\$24,758</p>

月結績效 (資料統計至2026/1/30)

	1月	2月	3月	4月	5月	6月	7月	8月	9月	10月	11月	12月	全年
2026	\$183,400	\$0	\$0	\$0	\$0	\$0	\$0	\$0	\$0	\$0	\$0	\$0	\$183,400
2025	-\$93,400	-\$25,800	\$148,800	\$263,600	\$181,200	\$267,800	-\$81,400	\$116,600	\$50,400	\$197,200	-\$153,000	-\$100,200	\$771,800
2024	\$108,800	\$29,000	-\$62,800	-\$88,200	\$8,400	-\$87,400	\$25,200	\$247,200	\$302,000	-\$79,600	-\$77,800	-\$50,600	\$274,200
2023	\$77,400	-\$22,400	-\$84,400	-\$116,000	\$97,200	\$84,600	\$71,200	-\$84,400	-\$11,200	-\$80,000	\$88,800	\$101,000	\$121,800
2022	-\$83,800	-\$5,800	\$72,400	-\$14,000	\$126,400	-\$62,200	-\$48,200	\$199,800	-\$77,600	\$133,800	\$179,400	\$49,400	\$469,600

以上僅供參考，波動大時仍需留意保證金不足之風險，過去最大連損不代表未來最大連損，逐筆紀錄請詳閱STARWIN平台

期貨投資並非絕無風險，過去績效亦不代表未來績效之保證，期貨投資並非絕無風險，期貨公司不負責委託投資之盈虧，亦不保證最低收益，並只交易主管機關核可之期貨商品，期貨公司將考量投資人的年齡、知識、經驗及資產狀況，以確定投資人是否具備期貨投資能力，若投資人不適合從事期貨投資，期貨公司得婉拒開戶申請。
 富邦期貨股份有限公司 114年金管期總字第001號 台北市中正區襄陽路9號3樓及3樓之1、20樓及21樓 (02)2388-2626



策略說明

說明：台指期日盤趨勢雙向策略，依照價格是否突破布林通道上下界決定是否進場，若盤勢混沌不明，會適時移動停利停損。

屬性：多空雙向波段型/最大口數一口/無加碼

停損：動態停利停損

風險：請參考MDD數值

交易商品：台指期(日盤)

統計期間：2015年至今(2021年2月後為擬真績效)

交易成本：每口進出共 6Tick(約NT\$1200元)

建議本金：3倍保證金+最大連損

<p>最大連損MDD</p> <p>-\$ 818,400</p>	<p>風險等級</p> <p>M3</p>
<p>近三年平均獲利交易</p> <p>\$ 33,525</p>	<p>近三年平均虧損交易</p> <p>-\$ 27,312</p>

月結績效 (資料統計至2026/1/30)

	1月	2月	3月	4月	5月	6月	7月	8月	9月	10月	11月	12月	全年
2026	\$402,800	\$0	\$0	\$0	\$0	\$0	\$0	\$0	\$0	\$0	\$0	\$0	\$402,800
2025	\$276,800	-\$2,000	\$75,200	-\$43,600	\$211,600	\$181,000	\$35,000	\$111,400	\$180,200	\$237,400	-\$137,600	\$308,200	\$1,433,600
2024	-\$20,800	-\$7,400	\$209,200	\$120,400	\$119,200	\$226,200	-\$66,400	\$200,800	-\$3,000	\$143,000	-\$11,400	\$98,800	\$1,008,600
2023	\$229,600	\$58,000	\$157,200	\$42,200	\$39,200	\$65,600	\$32,600	\$16,600	\$86,000	\$3,000	\$68,600	-\$62,400	\$736,200
2022	-\$1,200	-\$115,000	-\$375,600	-\$57,000	\$96,400	-\$44,200	\$59,200	-\$100,000	-\$141,200	\$87,800	\$122,000	-\$200,400	-\$669,200

以上僅供參考，波動大時仍需留意保證金不足之風險，過去最大連損不代表未來最大連損，逐筆紀錄請詳閱STARWIN平台

期貨投資並非絕無風險，過去績效亦不代表未來績效之保證，期貨投資並非絕無風險，期貨公司不負責委託投資之盈虧，亦不保證最低收益，並只交易主管機關核可之期貨商品，期貨公司將考量投資人的年齡、知識、經驗及資產狀況，以確定投資人是否具備期貨投資能力，若投資人不適合從事期貨投資，期貨公司得婉拒開戶申請。
 富邦期貨股份有限公司 114年金管期總字第001號 台北市中正區襄陽路9號3樓及3樓之1、20樓及21樓 (02)2388-2626



策略說明

說明：通過動能發動時進出市場來實現獲利，市場出現壓縮盤整突破後迅速進場。

屬性：波段/雙向/不加碼

風險：請參考MDD數值

停損：以固定的停損來控制風險

交易商品：台指期(全時段)

統計期間：2018年至今(2023年8月後為擬真績效)

交易成本：每口進出共 6Tick(約NT\$1200元)

建議本金：3倍保證金+最大連損

<p>最大連損MDD</p> <p>-\$ 687,000</p>	<p>風險等級</p> <p>M3</p>
<p>近三年平均獲利交易</p> <p>\$ 36,266</p>	<p>近三年平均虧損交易</p> <p>-\$ 30,985</p>

月結績效 (資料統計至2026/1/30)

	1月	2月	3月	4月	5月	6月	7月	8月	9月	10月	11月	12月	全年
2026	\$199,600	\$0	\$0	\$0	\$0	\$0	\$0	\$0	\$0	\$0	\$0	\$0	\$199,600
2025	\$367,000	-\$187,800	\$205,800	\$69,200	\$10,400	\$330,200	\$4,800	\$134,200	\$120,600	\$49,800	\$76,400	\$190,200	\$1,370,800
2024	-\$7,800	\$155,800	\$215,400	\$342,000	\$6,000	\$107,600	\$135,800	\$112,800	\$268,600	-\$279,600	\$138,000	-\$417,000	\$777,600
2023	\$115,000	-\$54,000	\$12,000	-\$72,200	\$57,400	\$89,000	\$80,800	-\$21,200	-\$17,600	-\$144,600	\$233,800	\$5,800	\$284,200
2022	\$146,800	\$127,000	\$11,400	\$238,600	\$133,800	\$77,600	-\$47,200	\$22,800	\$66,800	-\$181,400	\$231,600	-\$26,000	\$801,800

以上僅供參考，波動大時仍需留意保證金不足之風險，過去最大連損不代表未來最大連損，逐筆紀錄請詳閱STARWIN平台

期貨投資並非絕無風險，過去績效亦不代表未來績效之保證，期貨投資並非絕無風險，期貨公司不負責委託投資之盈虧，亦不保證最低收益，並只交易主管機關核可之期貨商品，期貨公司將考量投資人的年齡、知識、經驗及資產狀況，以確定投資人是否具備期貨投資能力，若投資人不適合從事期貨投資，期貨公司得婉拒開戶申請。富邦期貨股份有限公司 114年金管期總字第001號 台北市中正區襄陽路9號3樓及3樓之1、20樓及21樓 (02)2388-2626



策略說明

說明：透過選擇權籌碼比率來判斷市場的多空傾向，並結合ATR指標進行過濾。

屬性：波段/雙向/不加碼

風險：移動停損

交易商品：台指期(全時段)

統計期間：2018年至今(2025年10月後為擬真績效)

交易成本：每口進出共 6Tick(約NT\$1200元)

建議本金：3倍保證金+最大連損

<p>最大連損MDD</p> <p>-\$245,200</p>	<p>風險等級</p> <p>M3</p>
<p>近三年平均獲利交易</p> <p>\$26,548</p>	<p>近三年平均虧損交易</p> <p>-\$22,806</p>

月結績效 (資料統計至2026/1/30)

	1月	2月	3月	4月	5月	6月	7月	8月	9月	10月	11月	12月	全年
2026	\$91,600	\$0	\$0	\$0	\$0	\$0	\$0	\$0	\$0	\$0	\$0	\$0	\$91,600
2025	\$189,800	\$115,800	\$36,000	\$179,400	-\$107,200	\$128,400	\$228,400	\$53,800	\$91,200	\$168,000	\$117,600	\$183,400	\$1,384,600
2024	\$106,400	\$78,800	\$75,200	\$133,400	-\$137,800	\$237,800	-\$8,800	\$66,800	\$127,000	\$223,200	-\$107,600	-\$16,000	\$778,400
2023	\$185,200	-\$115,400	-\$600	\$100,800	\$103,800	\$73,600	\$54,000	\$188,200	\$37,600	\$19,800	\$171,000	\$50,400	\$868,400
2022	\$21,400	-\$19,400	\$46,000	\$35,800	\$101,800	\$3,400	-\$107,600	\$64,000	-\$10,000	\$800	\$164,600	\$18,600	\$319,400

以上僅供參考，波動大時仍需留意保證金不足之風險，過去最大連損不代表未來最大連損，逐筆紀錄請詳閱STARWIN平台

期貨投資並非絕無風險，過去績效亦不代表未來績效之保證，期貨投資並非絕無風險，期貨公司不負責委託投資之盈虧，亦不保證最低收益，並只交易主管機關核可之期貨商品，期貨公司將考量投資人的年齡、知識、經驗及資產狀況，以確定投資人是否具備期貨投資能力，若投資人不適合從事期貨投資，期貨公司得婉拒開戶申請。
 富邦期貨股份有限公司 114年金管期總字第001號 台北市中正區襄陽路9號3樓及3樓之1、20樓及21樓 (02)2388-2626



策略說明

說明：策略整合了DMI指標、移動平均線以及籌碼數據作為進場過濾條件，並設計了多重出場機制。

屬性：波段/雙向/不加碼

風險：ATR停損/移動停利

交易商品：台指期(全時段)

統計期間：2019年至今(2025年10月後為擬真績效)

交易成本：每口進出共 6Tick(約NT\$1200元)

建議本金：3倍保證金+最大連損

<p>最大連損MDD</p> <p>-\$ 161,800</p>	<p>風險等級</p> <p>M3</p>
<p>近三年平均獲利交易</p> <p>\$ 26,461</p>	<p>近三年平均虧損交易</p> <p>-\$ 14,670</p>

月結績效 (資料統計至2026/1/30)

	1月	2月	3月	4月	5月	6月	7月	8月	9月	10月	11月	12月	全年
2026	\$244,400	\$0	\$0	\$0	\$0	\$0	\$0	\$0	\$0	\$0	\$0	\$0	\$244,400
2025	\$168,000	-\$45,400	\$40,400	\$192,600	-\$67,600	\$161,200	-\$31,600	\$61,200	\$122,000	\$82,600	\$67,000	-\$65,600	\$684,800
2024	\$82,200	\$61,800	\$40,400	\$291,800	\$91,400	-\$800	-\$45,800	-\$26,400	\$129,800	\$173,600	\$67,200	\$76,000	\$941,200
2023	\$123,200	-\$59,200	-\$79,200	\$3,800	\$147,000	\$98,200	\$61,600	\$57,600	\$21,000	\$50,600	\$5,600	-\$6,400	\$423,800
2022	\$56,600	-\$5,800	\$65,800	-\$24,200	\$94,000	\$86,800	-\$46,400	\$44,600	-\$11,800	-\$25,000	\$97,000	\$53,800	\$385,400

以上僅供參考，波動大時仍需留意保證金不足之風險，過去最大連損不代表未來最大連損，逐筆紀錄請詳閱STARWIN平台

期貨投資並非絕無風險，過去績效亦不代表未來績效之保證，期貨投資並非絕無風險，期貨公司不負責委託投資之盈虧，亦不保證最低收益，並只交易主管機關核可之期貨商品，期貨公司將考量投資人的年齡、知識、經驗及資產狀況，以確定投資人是否具備期貨投資能力，若投資人不適合從事期貨投資，期貨公司得婉拒開戶申請。富邦期貨股份有限公司 114年金管期總字第001號 台北市中正區襄陽路9號3樓及3樓之1、20樓及21樓 (02)2388-2626