

監察人審查報告

茲准董事會造送本公司九十八年度營業報告書、財務報表及盈餘分配表等表冊，經本監察人查核完竣，認為尚無不符，爰依照公司法第二一九條之規定報請鑒察。

此 上

富邦金融控股股份有限公司

富邦產物保險股份有限公司

監察人：蔡玉梅



監察人：陳榮華



中華民國九十九年四月二十九日

壹、2009年營業結果

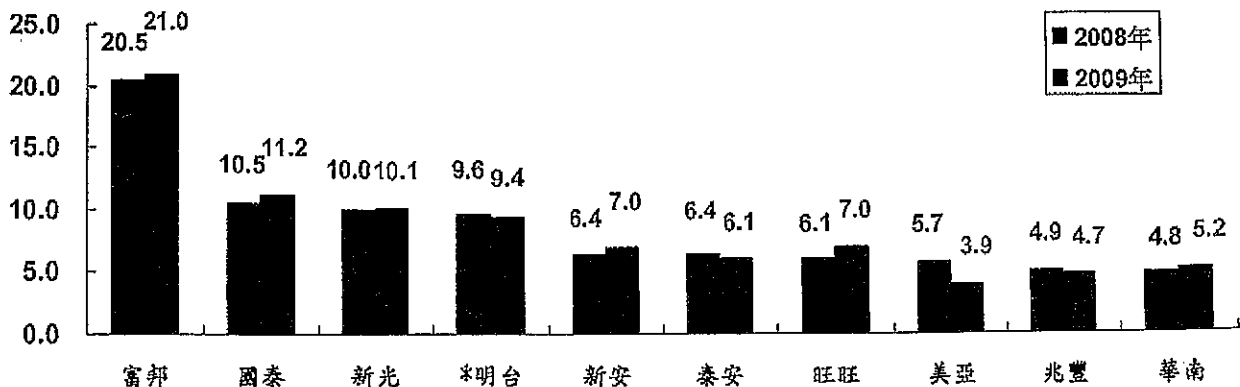
(一) 經營方針：

1. 持續拓展重點業務。
2. 加強集團整合行銷。
3. 推廣多元化通路。
4. 強化電子商務應用。
5. 運用損防服務優勢。
6. 積極佈局海外市場。

(二) 前一年度營業計畫實施成果：

2009年產險市場因受費率自由化進入第三階段及經濟景氣影響，整體簽單保費為1,013億元，較2008年減少約67億元，負成長6.2%。雖整體金融環境未完全復甦，但富邦產險仍以簽單保費213億元，市佔率21.0%再度蟬連市場之冠，居於市場龍頭地位，市場前十大市佔率及保費收入如下表：

市佔率比較 (單位:%)



保費收入比較(單位:億元)

| 年度/公司 | 富邦 | 國泰 | 新光 | *明台 | 新安 | 泰安 | 旺旺 | 美亞 | 兆豐 | 華南 |
|-------|-------|-------|-------|-------|------|------|------|------|------|------|
| 2008年 | 221.0 | 113.9 | 107.9 | 103.8 | 68.9 | 68.6 | 66.3 | 61.0 | 53.1 | 52.2 |
| 2009年 | 213.0 | 113.8 | 102.5 | 95.0 | 70.9 | 61.7 | 70.8 | 39.1 | 48.0 | 52.3 |

謹針對本公司個人保險及企業保險營業狀況，詳細說明如下：

- 個人保險

個人保險之經營重點，為掌握通路創造商機，強化全省直營系統之功能，除持續維持主要通路之關係、發展金融及其他業務通路來源外，亦透過理賠監控系統降低損失率、重視車險差異化管理。同時，本公司亦將商品的多元化研發及包裝視為業務重要發展方向之一，持續推動優質業務，提升續保率、固守既有業務。汽車保險部分，雖然車市不振，本公司以鞏固車商保代合作關係、積極運用新富邦人壽成長動能，及持續開發壽險保經代通路與提昇續保率為對策，以求超越市場成長率；住宅火險以提高金融通路及非房貸火險業務比重，維持業務成長；健康傷害險業務部分由於本公司淘汰損率不良之團險業務，運用人壽保經代業務填補所淘汰業務之缺口。

□ 企業保險

企業保險面對市場競爭激烈，導致企業火險費率下滑，面對費率持續下滑之趨勢，在經營策略上，除持续提升核保品質，避免惡性價格競爭外，同時透過勞安暨損防部開發各種新式損害防阻技術，提升客戶之風險管理技能，另針對內部營業系統進行功能強化，持續教育分公司營業人員之中小型企業保險推展能力，以提高企業保險業務比重。

企業火險部分，本公司致力於增加分公司中小企業火險比重並提昇區域市佔率；而貨物水險則為積極推展 e 化，增加營業單位實動率並結合市佔率提昇專案；工程險部分由於大型工程數量顯著減少，本公司乃積極推展中小型業務；新種險則以善用新富邦人壽及壽險保經代通路為策略，並新增 e 化服務，以求增加續保率及新客戶數來降低費率持續疲軟及市場價格競爭的衝擊。

財務表現方面同樣卓越出眾，2009年稅前盈餘為23.60億元，稅後盈餘為13.70億元，EPS為1.68元，營運績效表現亮麗。本公司之海外佈局方面，除了越南子公司於2009年6月順利成立河內分公司外，大陸子公司亦於2009年12月底取得籌備許可；本公司海外據點另設有泰國之保險經紀人公司，北京、上海、菲律賓代表處以及馬來西亞、印尼聯絡辦公室等。富邦產險以既有的專業，持續不斷擴展海外經營版圖，與時並進，不斷精進，除提供客戶保障及服務外，亦加快富邦產險國際化腳步。

各項經營重要數字摘要如下：

1. 各險保費收入(含再保費收入)

單位：新台幣千元

| 險 別 | 2009 年 | 2008 年 | 增(減)金額 | 增(減)% |
|-----|------------|------------|-----------|---------|
| 火 險 | 4,358,150 | 4,982,264 | (624,114) | (12.5%) |
| 水 險 | 1,249,891 | 1,376,944 | (127,053) | (9.2%) |
| 車 險 | 10,422,588 | 10,847,731 | (425,143) | (3.9%) |
| 漁船險 | 103,814 | 102,487 | 1,327 | 1.3% |

| | | | | |
|-----|------------|------------|-----------|--------|
| 船體險 | 268,164 | 227,225 | 40,939 | 18.0% |
| 航空險 | 156,281 | 171,547 | (15,266) | (8.9%) |
| 新種險 | 4,652,980 | 4,339,863 | 313,117 | 7.2% |
| 工程險 | 1,200,390 | 1,082,006 | 118,384 | 10.9% |
| 合計 | 22,412,258 | 23,130,067 | (717,809) | (3.1%) |

2. 各險保險賠款與給付(含再保賠款及理賠費用)

單位：新台幣千元

| 險別 | 2009年 | 2008年 | 增(減)金額 | 增(減)% |
|-----|------------|------------|-----------|---------|
| 火險 | 1,103,032 | 1,616,431 | (513,399) | (31.8%) |
| 水險 | 872,482 | 573,605 | 298,877 | 52.1% |
| 車險 | 6,365,851 | 6,409,610 | (43,759) | (0.7%) |
| 漁船險 | 77,002 | 235,483 | (158,481) | (67.3%) |
| 船體險 | 556,629 | 192,017 | 364,612 | 189.9% |
| 航空險 | 401 | 9,250 | (8,849) | (95.7%) |
| 新種險 | 2,190,531 | 2,262,912 | (72,381) | (3.2%) |
| 工程險 | 1,213,071 | 200,906 | 1,012,165 | 503.8% |
| 合計 | 12,378,999 | 11,500,214 | 878,785 | 7.6% |

3. 自留保費15,350,914千元，自留賠款7,623,045千元，自留損失率49.66%，上年度損失率47.05%。
4. 未滿期保費準備金提存數計10,039,795千元，較收回數9,947,111千元增加92,684千元。
5. 資金運用項目：
 - 銀行存款：2,558,753千元
 - 公平價值變動列入損益之金融資產：0千元
 - 備供出售金融資產：27,949,253千元
 - 以成本衡量之金融資產：872,171千元
 - 無活絡市場之債券投資：7,096,953千元
 - 採權益法之長期股權投資：653,673千元
 - 不動產投資淨額：5,738,553千元

營業用固定資產：1,425,473千元

質押放款淨額：0千元

6. 各項費用計4,105,810千元，費用率34.78%。

7. 2009年度獲利能力分析

資產報酬率：2.24%

股東權益報酬率：6.91%

每股盈餘：1.68元

8. 信用評等

本公司之信用評等：本公司自民國1999年起，即聘請國際信用評等公司進行評鑑。2009年度評等結果：

(1) 穆迪 (Moody's) 信評報告

公布日期：2009年11月

評等結果：A1

(2) 中華信評報告

公布日期：2009年11月

評等結果：tw AAA

(3) 標準普爾 (S&P) 信評報告

公布日期：2009年11月

評等結果：A

(三) 預算執行情形：

2009年營業收入實際數為426億2000萬元，預算數為401億2600萬元，達成率106.2%；而營業成本實際數為344億2400萬元，預算數為332億7400萬元，實支率為103.5%，使2009年營業毛利之達成率為119.6%。

(四) 財務收支及獲利能力分析：

本公司2009年度總收入為427億1600萬元（含營業收入426億2000萬元及營業外收入9600萬元），總支出為403億5600萬元（含營業成本344億2400萬元，營業費用41億4900萬元及營業外費用17億8300萬元），稅前盈餘為23億6000萬元。

在金融環境瞬息萬變的2009年，富邦產險仍以穩健的步伐，在市場綻放光芒。2009年整體市場佔有率與各項險種業務均保持領先，核保績效更創下近年新高，整體表現領先群倫。此外，不斷開發新商品，並推廣既有商品至各通路，使集團整合後的通路效益發揮至極致，獲利能力提升。

(四) 研究發展狀況：

1. 最近兩年研究發展及成果

(1) 本公司因應費率自由化的實施，已著手進行相關因應策略與費率之試算調整，期正式實施後，使消費者更便利。

- (2) 加強電子商務應用範圍，並強化電子商務投保後台之技術，推廣線上投保之概念，使電子商務之功能，因應潮流之變化而更有口碑並創造業績。
- (3) 持續不斷推廣新商品，以消費者需求為基礎，推出符合市場脈動的商品。
- (4) 持續海外佈局，增設海外據點，服務更多台商客戶。
- (5) 於2008年9月正式推出「健康險」，成為第一家獲核准上市之產險公司。商品結合住院、看護、手術、意外傷害及意外全殘五大功能，使消費者有更多選擇。
- (6) 客戶服務再創新，率先推出理賠新服務。配合行政院金管會新修正之「強制汽車責任保險承保及理賠作業處理辦法」第十九條，開辦「5000元以下之小額賠款，臨櫃馬上給付」之服務。節省理賠流程，讓所有富邦產險的保戶能夠第一優先享受，獲得快速、便利的理賠服務。
- (7) 目前富邦產險在大陸北京、上海二地設有代表處，過去十餘年來，持續研究大陸保險市場。並於2009年順利取得大陸產險子公司籌備許可，預計2010年年中正式營運。
- (8) 富邦產險繼2008年成立越南子公司後，2010年3月31日宣布，富邦產險（越南）平陽分公司獲准設立，預計第二季正式成立。富邦產險在越南的服務網絡自胡志明市、河內延伸至平陽。

2. 未來研究發展計劃

- (1) 本公司為因應費率自由化的實施，全面更新電腦資訊系統，使報價、核保、再保、理賠等作業能提昇，以因應市場費率競爭之變化。
- (2) 持續每年規劃的客戶滿意度調查，追求更高服務的品質，使客戶服務更卓越。
- (3) 持續新商品研發，使得商品更多元化，讓消費者有更完善的選擇。
- (4) 加強重點業務推廣，使產品市佔率再提升。
- (5) 積極規劃相關產險商品供富邦人壽業務員銷售，以增加保費收入及利潤。
- (6) 海外市場如有合適的投資機會，本公司也將評估爭取。



安侯建業聯合會計師事務所

KPMG

台北市11049信義路5段7號68樓(台北101大樓)
68F, TAIPEI 101 TOWER, No. 7, Sec. 5,
Xinyi Road, Taipei, 11049, Taiwan, R.O.C.

Telephone 電話 +886 (2) 8101 6666
Fax 傳真 +886 (2) 8101 6667
Internet 網址 www.kpmg.com.tw

會計師查核報告

富邦產物保險股份有限公司董事會 公鑒：

富邦產物保險股份有限公司民國九十八年及九十七年十二月三十一日之資產負債表，暨截至各該日止之民國九十八年及九十七年度之損益表、股東權益變動表及現金流量表，業經本會計師查核竣事。上開財務報表之編製係管理階層之責任，本會計師之責任則為根據查核結果出具報告。

本會計師係依照會計師查核簽證財務報表規則及一般公認審計準則規劃並執行查核工作，以合理確信財務報表有無重大不實表達。此項查核工作包括以抽查方式獲取財務報表所列金額及所揭露事項之查核證據、評估管理階層編製財務報表所採用之會計原則及所作之重大會計估計，暨評估財務報表整體之表達。本會計師相信此項查核工作可對所表示之意見提供合理之依據。

依本會計師之意見，第一段所述財務報表在所有重大方面係依照財產保險業財務報告編製準則、商業會計法及商業會計處理準則中與財務會計準則相關之規定及一般公認會計原則編製，足以允當表達富邦產物保險股份有限公司民國九十八年及九十七年十二月三十一日之財務狀況，暨截至各該日止之民國九十八年及九十七年度之經營成果與現金流量。

如財務報表附註三所述，富邦產物保險股份有限公司自民國九十七年一月一日起，首次適用財務會計準則公報第三十九號「股份基礎給付之會計處理準則」及會計研究發展基金會(96)基秘字第052號解釋函，依公報及解釋函規定分類、衡量及揭露股份基礎給付交易、員工分紅及董監酬勞，造成民國九十七年度稅後純益減少6,000千元，每股盈餘減少0.0073元。另依據民國九十六年十二月二十八日金管保一字第09602505891號修正之財產保險業財務報告編製準則及金管保一字第09602505761號修正保險業各種準備金提存辦法，富邦產物保險股份有限公司自民國九十七年一月一日起增列預付再保費支出及變更相關再保攤回及給付表達及增提保費不足準備，造成民國九十七年度稅後純益減少58,930千元，每股盈餘減少0.07元。



富邦產物保險股份有限公司已編製民國九十八年度及九十七年度及之合併財務報表，並經本會計師出具修正式無保留查核報告在案，備供參考。

安侯建業聯合會計師事務所

方 蕊 玲

會計師：


羅 丹 丹



證券主管機關：(88)台財證(六)第18311號
核准簽證文號
民國九十九年三月二十二日

單位：新台幣千元

民國九十八年三月三十一日




富邦

| 資產 | 98.12.31 | 97.12.31 | 負債及股東權益 | 98.12.31 | 97.12.31 |
|--------------------------------|--------------|--------------|---------------------------------|------------|------------|
| | 金額 | 金額 | | 金額 | 金額 |
| 流動資產： | | | 流動負債： | | |
| 現金及約當現金(附註二、四(一)及五) | \$ 3,864,164 | \$ 3,884,157 | 短期票據及債券負債(附註二及四(十四)) | 21,004 | 21,004 |
| 公平價值變動列入損益之金融資產(附註二、四(二)及(中一)) | - | 3,077 | 公平價值變動列入損益之金融負債(附註二、四(二)及四(廿一)) | 21,030 | 21,030 |
| 借出之金融資產(附註二及四(二)) | 22,214,051 | 15,061,069 | 應付佣金 | 21,450 | 21,450 |
| 無擔保之貸款及放款(附註二及四(二)) | 100,000 | 1,200,000 | 應付保險費(附註三) | 21,500 | 21,500 |
| 應收帳款(附註二及四(三)) | 640,703 | 718,365 | 應付短期票據(附註三) | 21,600 | 21,600 |
| 應收帳項(附註二、四(三)及五) | 3,685,828 | 3,502,867 | 應付短期票據(附註三) | 21,650 | 21,650 |
| 預付再保費(附註三及四(四)) | 2,522,743 | 2,854,933 | 其他應付(附註二、四(七)、(十九)及五) | 21,700 | 21,700 |
| 應收再保費(附註三及四(五)) | 5,557,408 | 5,027,570 | 預收帳項 | 21,800 | 21,800 |
| 應收再保費(附註二及四(六)) | 530,007 | 571,643 | 其他流動負債 | 1 | 1 |
| 應收再保費(附註二及四(六)) | 368,538 | 374,771 | 流動負債合計 | 21,950 | 21,950 |
| 應收利息 | 239,442 | 198,870 | 長期負債： | | |
| 其他應收(附註二、四(七)及五) | 232,892 | 152,327 | 土地增進稅準備 | 24,600 | 24,600 |
| 預付費用及其他預付款 | 10,194 | 7,518 | 應付退休負債(附註二) | 24,650 | 24,650 |
| 遞延所得稅資產(附註二及四(十九)) | 81,756 | 129,496 | 長期負債合計 | 24,650 | 24,650 |
| 其他流動資產 | 17,200 | 53,670 | 營業及負債準備(附註三及四(十五)) | 26,100 | 26,100 |
| 流動資產合計 | 40,074,926 | 33,740,333 | 未攤銷保費準備 | 26,200 | 26,200 |
| 基金及長期投資(附註二、四(八)、(九)及(十)) | | | 其他準備 | 26,300 | 26,300 |
| 你出之金融資產-非流動 | 5,735,202 | 4,072,747 | 特別準備 | 26,400 | 26,400 |
| 以成本衡量之金融資產-非流動 | 972,171 | 2,028,816 | 賠款準備 | 26,600 | 26,600 |
| 無擔保市場之債券投資-非流動 | 7,096,953 | 9,321,324 | 保費不足準備 | 26,800 | 26,800 |
| 根據民法之長期股權投資-淨額 | 653,673 | 670,977 | 營業及負債準備合計 | 28,200 | 28,200 |
| 不動產投資-淨額 | 5,738,553 | 5,781,079 | 其他負債： | | |
| 基金及長期投資合計 | 20,096,552 | 21,874,943 | 存入保證金(附註五) | 28,300 | 28,300 |
| 固定資產(附註二及四(十一))： | | | 存入再保費準備金 | 28,400 | 28,400 |
| 土地 | 674,076 | 681,248 | 其他負債合計 | 28,400 | 28,400 |
| 房屋及建築 | 1,081,886 | 1,041,812 | 股東權益： | | |
| 交通及運輸設備 | 46,621 | 56,341 | 普通股股本(附註四(十六)) | 31,100 | 31,100 |
| 其他設備 | 620,001 | 593,897 | 資本公積-發行股票溢價(附註四(十七)) | 32,100 | 32,100 |
| 減：累計折舊-固定資產 | (2,422,584) | (2,373,298) | 法定盈餘公積(附註四(十八)) | 33,100 | 33,100 |
| 固定資產淨額 | 997,111 | 911,817 | 特別盈餘公積(附註四(十八)) | 33,200 | 33,200 |
| 遞延所得稅負債(附註二) | (1,425,473) | (1,461,481) | 未攤銷保費及溢價(附註四(十八)及(十九)) | 34,100 | 34,100 |
| 其他資產： | | | 金融商品之未實現損失 | 34,200 | 34,200 |
| 存出保證金(附註六) | 27,953 | 30,299 | 未認列為退休金成本之淨損失(附註二) | 34,300 | 34,300 |
| 遞延所得稅負債-非流動(附註二及四(十九)) | (62,880) | (77,694) | 股東權益合計 | 1,438,695 | 1,474,675 |
| 其他權益合計 | 90,813 | 107,923 | 資本公積-發行股票溢價(附註四(十七)) | 1,99,884 | 304,089 |
| 固定資產及負債合計 | 1,438,695 | 1,474,675 | 法定盈餘公積(附註四(十八)) | 42,174 | 73,911 |
| 遞延所得稅負債(附註二及四(十九)) | 199,884 | 304,089 | 特別盈餘公積(附註四(十八)) | 1,680,693 | 1,852,675 |
| 其他權益合計 | 42,174 | 73,911 | 未認列為退休金成本之淨損失(附註二) | 63,938,457 | 59,037,425 |
| 固定資產及負債合計 | 1,680,693 | 1,852,675 | 負債及股東權益總計 | 63,938,457 | 59,037,425 |
| 其他權益合計 | 63,938,457 | 59,037,425 | | | |



會計主管：



經理人：



董事長：

民國九十八年及九十九年十二月三十一日

單位：新台幣千元

| | 98年度 | | 97年度 | |
|--------------------------------|---------------------|------------|-------------------|------------|
| | 金額 | % | 金額 | % |
| 營業收入： | | | | |
| 41050 保費收入(附註五) | \$ 22,412,258 | 52 | 23,130,067 | 53 |
| 41100 再保佣金收入 | 1,002,406 | 2 | 1,077,202 | 3 |
| 41150 攤回再保賠款與保付(附註三) | 4,612,145 | 11 | 3,624,633 | 9 |
| 41300 收回保費準備 | 9,947,111 | 23 | 9,929,094 | 23 |
| 41350 收回特別準備 | 456,967 | 1 | 263,042 | 1 |
| 41450 收回賠款準備(附註三) | 1,753,803 | 4 | 1,971,419 | 5 |
| 41460 收回保費不足準備(附註五) | 78,573 | - | - | - |
| 41550 利息收入(附註五) | 853,384 | 2 | 952,387 | 2 |
| 41650 金融資產評價利益(附註四(廿一)) | 248,908 | 1 | - | - |
| 41750 採權益法認列之投資收益(附註二及四(九)) | - | - | 9,059 | - |
| 41850 處分及投資利益 | 1,387,459 | 3 | 1,150,542 | 3 |
| 41900 不動產投資利益(附註二及五) | 347,455 | 1 | 344,199 | 1 |
| | <u>43,100,469</u> | <u>100</u> | <u>42,451,644</u> | <u>100</u> |
| 營業成本： | | | | |
| 51100 再保費支出 | 6,968,660 | 16 | 7,542,116 | 18 |
| 51200 佣金支出 | 2,384,658 | 6 | 2,725,060 | 6 |
| 51250 保險賠款與給付 | 12,020,512 | 28 | 11,166,344 | 27 |
| 51300 提存保費準備 | 10,039,795 | 23 | 9,951,311 | 23 |
| 51350 提存特別準備 | 1,487,396 | 3 | 1,557,100 | 4 |
| 51400 安定基金支出 | 43,211 | - | 44,195 | - |
| 51450 提存賠款準備(附註三) | 1,968,480 | 5 | 1,753,802 | 4 |
| 51460 提存保費不足準備(附註三) | 138,899 | - | 78,573 | - |
| 51550 利息費用(附註五) | 7,955 | - | 59,274 | - |
| 51650 金融資產評價損失(附註四(廿一)) | - | - | 238,633 | 1 |
| 51750 採權益法認列之投資損失(附註二及四(九)) | 10,248 | - | - | - |
| 51800 兌換損失(附註二及四(八)) | 295,426 | 1 | 64,785 | - |
| 52000 其他營業成本 | 71,089 | - | 72,812 | - |
| | <u>35,436,329</u> | <u>82</u> | <u>35,254,005</u> | <u>83</u> |
| 營業毛利 | 7,664,140 | 18 | 7,197,639 | 17 |
| 營業費用(附註三、四(十三)、五及十(一))： | | | | |
| 58100 業務費用 | 3,389,282 | 8 | 3,445,167 | 8 |
| 58200 管理費用 | 628,651 | 1 | 623,081 | 1 |
| 58400 員工訓練費用 | 16,788 | - | 14,586 | - |
| | <u>4,034,721</u> | <u>9</u> | <u>4,082,834</u> | <u>9</u> |
| 營業淨利 | 3,629,419 | 9 | 3,114,805 | 8 |
| 營業外收入及利益： | | | | |
| 49050 財產交易利益 | 816 | - | 939 | - |
| 49400 其他營業外收入及利益 | 57,463 | - | 27,620 | - |
| | <u>58,279</u> | <u>-</u> | <u>28,559</u> | <u>-</u> |
| 營業外費用及損失： | | | | |
| 59050 財產交易損失 | 1,019 | - | 9 | - |
| 59100 減損損失(附註二、附註四(二)及(八)) | 1,244,144 | 3 | 579,154 | 1 |
| 59400 其他營業外費用及損失 | 82,299 | - | 73,963 | - |
| | <u>1,327,462</u> | <u>3</u> | <u>653,126</u> | <u>1</u> |
| | 2,360,236 | 6 | 2,490,238 | 7 |
| 63000 所得稅費用(附註二及附註四(十九)) | 989,095 | 2 | 445,163 | 1 |
| 本期淨利 | <u>\$ 1,371,141</u> | <u>4</u> | <u>2,045,075</u> | <u>6</u> |
| 基本每股盈餘(元)(附註二及四(二十)) | \$ 2.89 | 稅後 1.68 | 稅前 3.04 | 稅後 2.50 |
| 稀釋每股盈餘(元)(附註二及四(二十)) | \$ 2.88 | 稅後 1.68 | 稅前 3.04 | 稅後 2.50 |

董事長：



(請詳閱會計師報告表附註)

經理人：



會計主管：





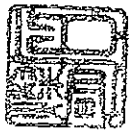
富邦公司

民國九十八年及九十七年十二月三十一日

單位：新台幣千元

| | 保 留 盈 餘 | | | | 權益調整 | | 累 積 換 算 調 整 數 | 合 計 |
|----------------------|--------------|-----------|-------------|-------------|-------------------------|---------------------|---------------|-------------|
| | 股 本 | 資 本 公 積 | 法 定 盈 餘 公 積 | 特 別 盈 餘 公 積 | 未 認 列 為 退 休 金 成 本 之 淨 損 | 金 融 商 品 之 未 實 現 損 益 | | |
| 民國九十七年一月一日期初餘額 | \$ 8,178,396 | 8,318,907 | 1,127,067 | 7,605 | 2,011,614 | 1,635,638 | 32 | 21,238,859 |
| 提列法定盈餘公積 | - | - | 201,161 | - | (201,161) | - | - | - |
| 迴轉特別盈餘公積 | - | - | - | (7,605) | 7,605 | - | - | - |
| 發放現金股利 | - | - | - | - | (1,811,420) | - | - | - |
| 發放員工紅利 | - | - | - | - | (6,638) | - | - | (1,811,420) |
| 提列金融資產未實現損益 | - | - | - | - | - | (4,040,358) | - | (6,638) |
| 提列未認列退休金之淨損失 | - | - | - | - | - | - | (91,271) | (4,040,358) |
| 提列累積換算調整數 | - | - | - | - | - | - | - | (91,271) |
| 民國九十七年度淨利 | - | - | - | - | - | - | 35,889 | 35,889 |
| 民國九十七年十二月三十一日餘額 | 8,178,396 | 8,318,907 | 1,328,228 | - | 2,045,075 | (2,404,720) | 35,921 | 2,045,075 |
| 民國九十八年及九十七年十二月三十一日餘額 | - | - | 409,015 | - | (409,015) | - | - | 17,370,136 |
| 提列法定盈餘公積 | - | - | - | - | - | - | - | - |
| 提列特別盈餘公積 | - | - | - | 1,636,060 | (1,636,060) | - | - | - |
| 提列金融資產未實現損益 | - | - | - | - | - | 3,622,922 | - | 3,622,922 |
| 提列未認列為退休金成本之淨損失 | - | - | - | - | - | - | (28,780) | (28,780) |
| 提列累積換算調整數 | - | - | - | - | - | - | (10,286) | (10,286) |
| 民國九十八年度淨利 | - | - | - | - | 1,371,141 | - | - | 1,371,141 |
| 民國九十八年十二月三十一日餘額 | \$ 8,178,396 | 8,318,907 | 1,737,243 | 1,636,060 | 1,371,141 | 1,218,202 | 25,635 | 22,325,133 |

註：民國九十八年及九十七年度並監酬勞0千元及員工紅利8,000千元已於損益表中扣除。




董事長




經理人

後附財務報表附註)

會計主管

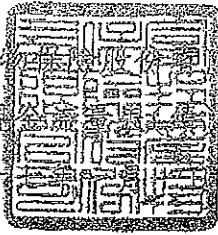




民國九十八年及九十九年十二月三十一日

單位：新台幣千元

| | 98年度 | 97年度 |
|-----------------------|--------------|-------------|
| 營業活動之現金流量： | | |
| 本期淨利 | \$ 1,371,141 | 2,045,075 |
| 調整項目： | | |
| 保帳及營業損失準備迴轉 | (7,759) | (35,265) |
| 折舊 | 158,071 | 141,849 |
| 各項攤提 | 16,210 | 14,149 |
| 處分固定資產淨損失(利益) | 203 | (930) |
| 處分不動產投資損失 | 705 | 1,968 |
| 權益法認列投資損失(利得) | 10,248 | (9,059) |
| 非流動債券投資溢價攤銷 | 13,652 | 12,436 |
| 未實現兌換損益變動 | 204,501 | (147,328) |
| 處分非流動之股權及債券投資損失(利益) | 15,186 | (143,508) |
| 資產減損損失 | 1,244,144 | 579,154 |
| 公平價值變動列入損益之金融資產/負債變動數 | (248,908) | 367,408 |
| 備供出售金融資產—流動增加 | (2,883,084) | (2,582,898) |
| 無活絡市場之債券投資—流動減少 | 1,200,000 | - |
| 應收票據減少 | 77,767 | 114,269 |
| 應收利息增加 | (40,572) | (9,317) |
| 應收保費(增加)減少 | (181,566) | 263,507 |
| 應收再保業務往來款項減少(增加) | 6,233 | (4,073) |
| 應攤回再保險賠款與給付(增加)減少 | (529,838) | 97,148 |
| 保險同業往來增加 | (185,550) | (138,008) |
| 其他應收款(增加)減少 | (80,565) | 55,906 |
| 預付款項(增加)減少 | (2,676) | 42,490 |
| 遞延所得稅資產—流動(增加)減少 | (8,905) | 84,097 |
| 其他流動資產減少(增加) | 36,470 | (5,773) |
| 遞延退休金成本減少 | 14,814 | 14,814 |
| 催收款項減少(增加) | 35,126 | (2,782) |
| 應付佣金減少 | (72,389) | (62,336) |
| 應付保險賠款與給付增加 | 19,841 | 58,240 |
| 未認列為退休金成本之淨損失減少 | (28,780) | (91,271) |
| 應付再保業務款項增加(減少) | 86,469 | (626,464) |
| 其他應付款項增加 | 440,280 | 148,730 |
| 預收款項減少 | (9,258) | (166,427) |
| 遞延所得稅資產—非流動(減少)增加 | 28,378 | (202,650) |
| 其他流動負債(減少)增加 | (37,194) | 3,906 |
| 應計退休金負債增加 | 31,039 | 83,501 |
| 營業及負債準備增加 | 1,910,453 | 2,230,134 |
| 營業活動之淨現金流入 | 2,603,887 | 2,130,692 |



民國九十八年及九十九年十二月三十一日

單位：新台幣千元


| | 98年度 | 97年度 |
|---|---------------------|--------------------|
| 投資活動之現金流量： | | |
| 購置固定資產價款 | \$ (81,386) | (105,766) |
| 出售固定資產價款 | 2,102 | 1,514 |
| 購置不動產投資價款 | (38,671) | (26,170) |
| 出售不動產投資價款 | 19,855 | 9,929 |
| 處分非流動之股權及債券投資價款、 債券到期還本及被投資公司清算及減資退還股款 | 3,050,225 | 4,423,879 |
| 購置非流動之股權及債券投資價款 | (3,356,861) | (4,909,608) |
| 存出保證金增加 | (16,325) | (6,930) |
| 存出再保責任準備金減少 | - | 165 |
| 電腦軟體增加 | (13,844) | (25,555) |
| 投資活動之淨現金流出 | <u>(434,905)</u> | <u>(638,542)</u> |
| 融資活動之現金流量： | | |
| 附買回債券負債減少 | (2,171,929) | (731,886) |
| 存入保險金增加(減少) | 8,661 | (528) |
| 存入再保險責任準備金減少 | (25,707) | (73,756) |
| 發放現金股利 | - | (1,811,420) |
| 發放員工紅利 | - | (6,638) |
| 融資活動之淨現金流出 | <u>(2,188,975)</u> | <u>(2,624,228)</u> |
| 本期現金及約當現金減少數 | (19,993) | (1,132,078) |
| 期初現金及約當現金餘額 | 3,884,157 | 5,016,235 |
| 期末現金及約當現金餘額 | <u>\$ 3,864,164</u> | <u>3,884,157</u> |
| 現金流量資訊之補充揭露： | | |
| 本期支付利息費用 | \$ 9,232 | 61,630 |
| 本期支付所得稅 | \$ 424,561 | 425,230 |

董事長：



(請詳閱後附財務報表附註)

經理人：



會計主管：





安侯建業聯合會計師事務所

KPMG

台北市11049信義路5段7號38樓(台北101大樓)
68F, TAIPEI 101 TOWER, No. 7, Sec. 5,
Xinyi Road, Taipei, 11049, Taiwan, R.O.C.

Telephone 電話 +886 (2) 8101 6666
Fax 傳真 +886 (2) 8101 6667
Internet 網址 www.kpmg.com.tw

會計師查核報告

富邦產物保險股份有限公司董事會 公鑒：

富邦產物保險股份有限公司及其子公司民國九十八年及九十七年十二月三十一日之合併資產負債表，暨截至各該日止之民國九十八年及九十七年度之合併損益表、合併股東權益變動表及合併現金流量表，業經本會計師查核竣事。上開合併財務報表之編製係管理階層之責任，本會計師之責任則為根據查核結果出具報告。

本會計師係依照會計師查核簽證財務報表規則及一般公認審計準則規劃並執行查核工作，以合理確信合併財務報表有無重大不實表達。此項查核工作包括以抽查方式獲取合併財務報表所列金額及所揭露事項之查核證據、評估管理階層編製合併財務報表所採用之會計原則及所作之重大會計估計，暨評估財務報表整體之表達。本會計師相信此項查核工作可對所表示之意見提供合理之依據。

依本會計師之意見，第一段所述合併財務報表在所有重大方面係依照財產保險業財務報告編製準則、商業會計法及商業會計處理準則中與財務會計準則相關之規定及一般公認會計原則編製，足以允當表達富邦產物保險股份有限公司民國九十八年及九十七年十二月三十一日之財務狀況，暨截至各該日止之民國九十八年及九十七年度之合併經營成果與合併現金流量。



如財務報表附註三所述，富邦產物保險股份有限公司及其子公司自民國九十七年一月一日起，首次適用財務會計準則公報第三十九號「股份基礎給付之會計處理準則」及會計研究發展基金會(96)基秘字第052號解釋函，依公報及解釋函規定分類、衡量及揭露股份基礎給付交易、員工分紅及董監酬勞，造成民國九十七年度稅後純益減少6,000千元，每股盈餘減少0.0073元。另依據民國九十六年十二月二十八日金管保一字第09602505891號修正之財產保險業財務報告編製準則及金管保一字第09602505761號修正保險業各種準備金提存辦法，富邦產物保險股份有限公司及其子公司自民國九十七年一月一日起增列預付再保費支出及變更相關再保攤回及給付表達及增提保費不足準備，造成民國九十七年度稅後純益減少58,930千元，每股盈餘減少0.07元。


安侯建業聯合會計師事務所

會計師：

方 蕙 玲




鐘 丹 丹



證券主管機關：(88)台財證(六)第18311號
核准簽證文號

民國九十九年三月二十二日




富邦產物保險有限公司


民國九十八年


十二月三十一日

單位：新台幣千元

| | 98.12.31 | % | 金額 | % | 98.12.31 | 金額 | % |
|------------------------------------|--------------|-----|------------|-----|----------|----|---|
| 流動資產： | | | | | | | |
| 現金及尚現金(附註二、四(一)及五) | \$ 4,418,946 | 7 | 4,480,723 | 8 | 21004 | | |
| 公平價值變動列入損益之金融資產(附註二、四(二)及(四)(十四)) | - | - | 3,077 | - | 21050 | | |
| 借出債券(附註二及四(二)) | 22,214,051 | 36 | 15,061,069 | 25 | 21450 | | |
| 無擔保存單之債券投資-流動(附註二及四(二)) | 106,000 | - | 1,200,000 | 2 | 21500 | | |
| 應收票據-流動(附註二及四(三)) | 640,703 | 1 | 718,565 | 1 | 21600 | | |
| 應收保費-淨額(附註二、四(三)及五) | 3,695,238 | 6 | 3,503,767 | 6 | 21650 | | |
| 預付保費支出(附註四(四)) | 2,538,831 | 5 | 2,855,594 | 5 | 21700 | | |
| 應收回再保保費與給付-淨額(附註四(五)) | 5,570,831 | 9 | 5,027,572 | 9 | 21800 | | |
| 應收再保保費-淨額(附註二及四(六)) | 541,666 | 1 | 571,643 | 1 | 21950 | | |
| 應收再保保費 | 368,538 | 1 | 374,795 | 1 | | | |
| 應收利息 | 241,522 | - | 198,870 | - | 24600 | | |
| 其他應收帳款(附註二、四(七)及五) | 232,892 | - | 154,222 | - | 24650 | | |
| 預付費用及其他預付款 | 17,734 | - | 11,563 | - | | | |
| 遞延所得稅資產-流動(附註二及四(十九)) | 87,159 | - | 129,496 | - | | | |
| 其他流動資產 | 16,716 | - | 55,464 | - | | | |
| 流動資產合計 | 40,704,827 | 66 | 34,346,220 | 58 | 26100 | | |
| 基金及長期投資： | | | | | 26200 | | |
| 儲備出售金融資產-非流動 | 5,735,202 | 9 | 4,072,747 | 7 | 26300 | | |
| 以成本購買之金融資產-非流動 | 872,171 | 1 | 2,028,816 | 3 | 26400 | | |
| 無擔保存單之債券投資-非流動 | 7,096,953 | 11 | 9,321,324 | 16 | 26600 | | |
| 無擔保存單之長期股權投資-淨額 | 46,547 | - | 37,846 | - | | | |
| 不動產投資-淨額 | 5,738,553 | 9 | 5,781,079 | 10 | 28200 | | |
| 基金及長期投資合計 | 19,489,426 | 30 | 21,241,812 | 36 | 28300 | | |
| 土地： | | | | | | | |
| 房屋及建築 | 674,076 | 1 | 681,248 | 1 | | | |
| 交通及運輸設備 | 1,087,574 | 2 | 1,047,478 | 2 | | | |
| 其他設備 | 46,621 | - | 56,341 | - | | | |
| 總計：累計折舊-固定資產 | 643,865 | 1 | 612,546 | 1 | 31100 | | |
| 固定資產淨額 | 2,452,136 | 4 | 2,397,613 | 4 | 32100 | | |
| 金融資產(附註二)： | 1,007,291 | 2 | 913,010 | 2 | 33100 | | |
| 電腦軟體成本 | 1,444,845 | 2 | 1,484,603 | 2 | 33300 | | |
| 遞延退休金成本 | 59,922 | - | 43,023 | - | 34100 | | |
| 無形資產合計 | 62,880 | - | 77,694 | - | 34200 | | |
| 其他資產： | 122,802 | - | 120,717 | - | 34300 | | |
| 售出保單(附註六) | 1,441,449 | 2 | 1,488,907 | 3 | | | |
| 遞延所得稅資產-非流動(附註二及四(十九)) | 199,884 | - | 304,089 | 1 | | | |
| 其他應收帳項(附註二及四(十二)) | 42,174 | - | 73,911 | - | | | |
| 其他資產合計 | 1,683,507 | 2 | 1,866,907 | 4 | | | |
| 資產總計 | 63,445,407 | 100 | 59,060,259 | 100 | | | |
| 流動負債： | | | | | | | |
| 應付保險費(附註二及四(二)) | \$ 4,418,946 | 7 | 4,480,723 | 8 | 21004 | | |
| 公平價值變動列入損益之金融負債-流動(附註二、四(二)及四(十四)) | - | - | 3,077 | - | 21050 | | |
| 應付佣金 | 22,214,051 | 36 | 15,061,069 | 25 | 21450 | | |
| 應付保險賠款與給付 | 106,000 | - | 1,200,000 | 2 | 21500 | | |
| 應付再保保費 | 640,703 | 1 | 718,565 | 1 | 21600 | | |
| 應付保費-淨額 | 3,695,238 | 6 | 3,503,767 | 6 | 21650 | | |
| 預付保費支出 | 2,538,831 | 5 | 2,855,594 | 5 | 21700 | | |
| 應付回再保保費與給付-淨額 | 5,570,831 | 9 | 5,027,572 | 9 | 21800 | | |
| 應付再保保費 | 541,666 | 1 | 571,643 | 1 | 21950 | | |
| 應付利息 | 241,522 | - | 198,870 | - | 24600 | | |
| 其他應付帳項(附註二、四(七)及五) | 232,892 | - | 154,222 | - | 24650 | | |
| 預付費用及其他預付款 | 17,734 | - | 11,563 | - | | | |
| 遞延所得稅負債-流動(附註二及四(十九)) | 87,159 | - | 129,496 | - | | | |
| 其他流動負債 | 16,716 | - | 55,464 | - | | | |
| 流動負債合計 | 40,704,827 | 66 | 34,346,220 | 58 | 26100 | | |
| 基金及長期投資： | | | | | 26200 | | |
| 儲備出售金融資產-非流動 | 5,735,202 | 9 | 4,072,747 | 7 | 26300 | | |
| 以成本購買之金融資產-非流動 | 872,171 | 1 | 2,028,816 | 3 | 26400 | | |
| 無擔保存單之債券投資-非流動 | 7,096,953 | 11 | 9,321,324 | 16 | 26600 | | |
| 無擔保存單之長期股權投資-淨額 | 46,547 | - | 37,846 | - | | | |
| 不動產投資-淨額 | 5,738,553 | 9 | 5,781,079 | 10 | 28200 | | |
| 基金及長期投資合計 | 19,489,426 | 30 | 21,241,812 | 36 | 28300 | | |
| 土地： | | | | | | | |
| 房屋及建築 | 674,076 | 1 | 681,248 | 1 | | | |
| 交通及運輸設備 | 1,087,574 | 2 | 1,047,478 | 2 | | | |
| 其他設備 | 46,621 | - | 56,341 | - | | | |
| 總計：累計折舊-固定資產 | 643,865 | 1 | 612,546 | 1 | 31100 | | |
| 固定資產淨額 | 2,452,136 | 4 | 2,397,613 | 4 | 32100 | | |
| 金融資產(附註二)： | 1,007,291 | 2 | 913,010 | 2 | 33100 | | |
| 電腦軟體成本 | 1,444,845 | 2 | 1,484,603 | 2 | 33300 | | |
| 遞延退休金成本 | 59,922 | - | 43,023 | - | 34100 | | |
| 無形資產合計 | 62,880 | - | 77,694 | - | 34200 | | |
| 其他資產： | 122,802 | - | 120,717 | - | 34300 | | |
| 售出保單(附註六) | 1,441,449 | 2 | 1,488,907 | 3 | | | |
| 遞延所得稅資產-非流動(附註二及四(十九)) | 199,884 | - | 304,089 | 1 | | | |
| 其他應收帳項(附註二及四(十二)) | 42,174 | - | 73,911 | - | | | |
| 其他資產合計 | 1,683,507 | 2 | 1,866,907 | 4 | | | |
| 負債及股東權益總計 | 63,445,407 | 100 | 59,060,259 | 100 | | | |

董事長：

經理人：

會計主管：

附合併財務報表附註

5

民國九十八年及九十九年十二月三十一日

單位:新台幣千元

| | 98年度 | | 97年度 | |
|------------------------------|-------------------|------------|-------------------|------------|
| | 金額 | % | 金額 | % |
| 營業收入: | | | | |
| 41050 保費收入(附註五) | \$ 22,480,437 | 52 | 23,130,946 | 54 |
| 41100 再保佣金收入 | 1,015,330 | 2 | 1,077,279 | 3 |
| 41150 攤回再保賠款與保付 | 4,627,676 | 11 | 3,624,634 | 9 |
| 41300 收回保費準備 | 9,947,465 | 23 | 9,929,094 | 23 |
| 41350 收回特別準備 | 456,968 | 1 | 263,042 | 1 |
| 41450 收回賠款準備 | 1,753,806 | 4 | 1,971,419 | 5 |
| 41550 利息收入(附註五) | 883,129 | 2 | 956,358 | 2 |
| 41460 收回保費不足準備 | 78,573 | - | - | - |
| 41650 金融資產評價利益(附註四(廿一)) | 248,908 | 1 | - | - |
| 41750 採權益法認列之投資收益(附註二及四(九)) | - | - | 474 | - |
| 41850 處分及投資利益 | 1,387,459 | 3 | 1,150,542 | 3 |
| 41900 不動產投資利益(附註二及五) | 347,455 | 1 | 344,199 | 1 |
| | <u>43,227,206</u> | <u>100</u> | <u>42,447,987</u> | <u>101</u> |
| 營業成本: | | | | |
| 51100 再保費支出 | 7,013,507 | 16 | 7,542,628 | 18 |
| 51200 佣金支出 | 2,387,835 | 6 | 2,725,065 | 6 |
| 51250 保險賠款與給付 | 12,023,800 | 28 | 11,166,344 | 27 |
| 51300 提存保費準備 | 10,048,838 | 23 | 9,951,663 | 23 |
| 51350 提存特別準備 | 1,489,212 | 3 | 1,557,102 | 4 |
| 51400 安定基金支出 | 43,211 | - | 44,195 | - |
| 51450 提存賠款準備 | 1,971,047 | 5 | 1,753,805 | 4 |
| 51460 提存保費不足準備 | 138,899 | - | 78,573 | - |
| 51550 利息費用(附註五) | 7,955 | - | 59,274 | - |
| 51650 金融資產評價損失(附註二及四(九)) | - | - | 238,633 | 1 |
| 51750 採權益法認列之投資損失(附註二及四(九)) | 58 | - | - | - |
| 51800 兌換損失 | 312,066 | 1 | 52,606 | - |
| 52000 其他營業成本 | 71,089 | - | 72,812 | - |
| | <u>35,507,517</u> | <u>82</u> | <u>35,242,700</u> | <u>83</u> |
| 營業毛利 | 7,719,689 | 18 | 7,205,287 | 18 |
| 營業費用(附註四(十三)、五及十(一)): | | | | |
| 58100 業務費用 | 3,389,282 | 8 | 3,445,167 | 8 |
| 58200 管理費用 | 671,342 | 2 | 630,729 | 1 |
| 58400 員工訓練費用 | 16,788 | - | 14,586 | - |
| | <u>4,077,412</u> | <u>10</u> | <u>4,090,482</u> | <u>9</u> |
| 營業淨利 | 3,642,277 | 8 | 3,114,805 | 9 |
| 營業外收入及利益: | | | | |
| 49050 財產交易利益 | 816 | - | 939 | - |
| 49400 其他營業外收入及利益 | 57,462 | - | 27,620 | - |
| | <u>58,278</u> | <u>-</u> | <u>28,559</u> | <u>-</u> |
| 營業外費用及損失: | | | | |
| 59050 財產交易損失 | 1,019 | - | 9 | - |
| 59100 減損損失(附註二、附註四(二)及(八)) | 1,244,144 | 3 | 579,154 | 1 |
| 59400 其他營業外費用及損失 | 82,354 | - | 73,963 | - |
| | <u>1,327,517</u> | <u>3</u> | <u>653,126</u> | <u>1</u> |
| 63000 所得稅費用(附註二及附註四(十九)) | 2,373,038 | 5 | 2,490,238 | 8 |
| 合併淨利 | 1,001,897 | 2 | 445,163 | 1 |
| 歸屬予: | \$ 1,371,141 | 3 | 2,045,075 | 7 |
| 母公司股東 | \$ 1,371,141 | 3 | 2,045,075 | 7 |
| 基本每股盈餘(元)(附註二及四(二十)) | | | | |
| | \$ 2.90 | 1.68 | \$ 3.04 | 2.50 |
| 稀釋每股盈餘(元)(附註二及四(二十)) | | | | |
| | \$ 2.90 | 1.68 | \$ 3.04 | 2.50 |

董事長:



(請詳閱後附合併財務報表附註)

經理人:



會計主管:




富邦產物保險
合

其子公司

民國九十八年及九

十二月三十一日



單位：新台幣千元

| | 保 留 盈 餘 | | | | 權益調整 | | | 合 計 | |
|-----------------|--------------|-----------|-----------|-----------|-------------|-------------|--------------|----------|-------------|
| | 股本 | 資本公積 | 法定盈餘公積 | 特別盈餘公積 | 未分配盈餘 | 金融商品之未實現損益 | 未認列為退休成本之淨損失 | | 累積換算調整 |
| 民國九十七年一月一日期初餘額 | \$ 8,178,396 | 8,318,907 | 1,127,067 | 7,605 | 2,011,614 | 1,635,638 | (40,400) | 32 | 21,238,859 |
| 提列法定盈餘公積 | - | - | 201,161 | - | (201,161) | - | - | - | - |
| 迴轉特別盈餘公積 | - | - | - | (7,605) | 7,605 | - | - | - | - |
| 發放現金股利 | - | - | - | - | (1,811,420) | - | - | - | (1,811,420) |
| 發放員工紅利 | - | - | - | - | (6,638) | - | - | - | (6,638) |
| 提列金融資產未實現損益 | - | - | - | - | - | (4,040,358) | - | - | (4,040,358) |
| 提列未認列退休金之淨損失 | - | - | - | - | - | - | (91,271) | - | (91,271) |
| 提列累積換算調整數 | - | - | - | - | - | - | - | 35,889 | 35,889 |
| 民國九十七年度淨利 | - | - | - | - | 2,045,075 | - | - | - | 2,045,075 |
| 民國九十七年十二月三十一日餘額 | \$ 8,178,396 | 8,318,907 | 1,328,228 | - | 2,045,075 | (2,404,720) | (131,671) | 35,921 | 17,370,136 |
| 提列法定盈餘公積 | - | - | 409,015 | - | (409,015) | - | - | - | - |
| 提列特別盈餘公積 | - | - | - | 1,636,060 | (1,636,060) | - | - | - | - |
| 提列金融資產未實現損益 | - | - | - | - | - | 3,622,922 | - | - | 3,622,922 |
| 提列未認列退休金之淨損失 | - | - | - | - | - | - | (28,780) | - | (28,780) |
| 累積換算調整變動 | - | - | - | - | - | - | - | (10,286) | (10,286) |
| 民國九十八年度淨利 | - | - | - | - | 1,371,141 | - | - | - | 1,371,141 |
| 民國九十八年十二月三十一日餘額 | \$ 8,178,396 | 8,318,907 | 1,737,243 | 1,636,060 | 1,371,141 | 1,218,202 | (160,451) | 25,635 | 22,325,135 |

註：民國九十八年度及九十七年度董監酬勞0千元及員工紅利8,000千元已於損益表中扣除。



董事長：




經理人：

附合併財務報表附註)

~

會計主管：



富邦產物保險股份有限公司及其子公司

合

民國九十八年及九十九年十二月三十一日

單位:新台幣千元

| | 98年度 | 97年度 |
|-----------------------|--------------|-------------|
| 營業活動之現金流量： | | |
| 合併淨利 | \$ 1,371,141 | 2,045,075 |
| 調整項目： | | |
| 呆帳及營業損失準備迴轉 | (7,759) | (34,432) |
| 折舊 | 167,195 | 143,042 |
| 各項攤提 | 26,635 | 14,897 |
| 處分固定資產損失(利益) | 203 | (930) |
| 處分不動產投資損失 | 705 | 1,968 |
| 權益法認列投資損失(利得) | 58 | (474) |
| 非流動債券投資溢價攤銷 | 13,652 | 12,436 |
| 未實現兌換損益變動 | 204,501 | (147,328) |
| 減損損失 | 1,244,144 | 579,154 |
| 處分非流動之股權及債券投資損失(利益) | 15,186 | (143,508) |
| 公平價值變動列入損益之金融資產/負債變動數 | (248,908) | 367,408 |
| 備供出售金融資產一流動增加 | (2,883,084) | (2,582,898) |
| 無活絡市場之債券投資一流動減少 | 1,200,000 | - |
| 應收票據減少 | 77,767 | 114,269 |
| 應收利息增加 | (42,653) | (9,317) |
| 應收保費(增加)減少 | (190,076) | 262,607 |
| 應收再保業務往來款項減少(增加) | 6,257 | (4,097) |
| 應攤回再保險賠款與給付(增加)減少 | (543,259) | 97,146 |
| 保險同業往來增加 | (176,159) | (138,008) |
| 其他應收款(增加)減少 | (78,670) | 54,010 |
| 預付款項(增加)減少 | (6,171) | 38,445 |
| 遞延所得稅資產/負債一流動變動數 | (14,308) | 84,097 |
| 其他流動資產減少(增加) | 38,748 | (7,567) |
| 遞延退休金成本減少 | 14,814 | 14,814 |
| 催收款項減少(增加) | 35,126 | (2,782) |
| 應付佣金減少 | (69,704) | (62,336) |
| 應付保險賠款與給付增加 | 28,380 | 58,240 |
| 未認列為退休金成本之淨損失減少 | (28,780) | (91,271) |
| 應付再保業務款項增加(減少) | 86,051 | (626,045) |
| 其他應付款項增加 | 425,027 | 170,134 |
| 預收款項減少 | (9,258) | (166,427) |
| 遞延所得稅資產/負債-非流動變動數 | 28,378 | (202,650) |
| 其他流動負債(減少)增加 | (37,194) | 3,906 |
| 應計退休金負債增加 | 31,039 | 83,501 |
| 營業及負債準備增加 | 1,922,540 | 2,229,651 |
| 營業活動之淨現金流入 | 2,601,564 | 2,154,730 |

富邦產物保險股份有限公司及其子公司


合併

民國九十八年及九十九年十二月三十一日

單位：新台幣千元

| | 98年度 | 97年度 |
|---------------------------------------|--------------|-------------|
| 投資活動之現金流量： | | |
| 購置固定資產價款 | \$ (86,759) | (130,080) |
| 出售固定資產價款 | 2,102 | 1,514 |
| 購置不動產投資 | (38,671) | (26,170) |
| 出售不動產投資價款 | 19,855 | 9,929 |
| 處分非流動之股權及債券投資價款、債券到期還本及被投資公司清算及減資退還股款 | 3,050,225 | 4,423,879 |
| 購置非流動之股權及債券投資價款 | (3,356,861) | (4,332,950) |
| 存出保證金減少 | (4,907) | (21,162) |
| 存出再保責任準備金減少 | - | 165 |
| 電腦軟體增加 | (43,535) | (39,027) |
| 投資活動之淨現金流出 | (458,551) | (113,902) |
| 融資活動之現金流量： | | |
| 附買回債券負債增加 | (2,171,929) | (731,886) |
| 存入保險金增加 | 8,661 | (528) |
| 存入再保險責任準備金減少 | (25,707) | (73,756) |
| 發放現金股利 | - | (1,811,420) |
| 發放員工紅利 | - | (6,638) |
| 融資活動之淨現金流出 | (2,188,975) | (2,624,228) |
| 匯率影響數 | (15,815) | 47,888 |
| 本期現金及約當現金減少數 | (61,777) | (535,512) |
| 期初現金及約當現金餘額 | 4,480,723 | 5,016,235 |
| 期末現金及約當現金餘額 | \$ 4,418,946 | 4,480,723 |
| 現金流量資訊之補充揭露： | | |
| 本期支付利息費用 | \$ 9,232 | 61,630 |
| 本期支付所得稅 | \$ 424,561 | 425,230 |

董事長：




(請詳閱後附合併財務報表附註)

經理人：



會計主管：





富邦產物保險股份有限公司

盈餘分配表

中華民國九十八年度

附件九

單位：新台幣元

| 項 目 | 金 額 |
|--------------------|---------------|
| 本期稅後淨利 | 1,371,140,535 |
| 減：持有母公司股票註銷股本之保留盈餘 | - |
| 加：86年度以前未分配盈餘數 | - |
| 特別盈餘公積轉回 | 1,636,059,843 |
| 可供分配盈餘數 | 3,007,200,378 |
| 分配項目 | |
| 提撥法定盈餘公積 | 274,228,107 |
| 提撥特別盈餘公積 | |
| 股息： | 6.0000% |
| 現金股利 | 490,703,736 |
| 紅利： | 27.42% |
| 現金股利 | 2,242,268,535 |
| 股票股利 | 0.00% |
| 期末未分配盈餘 | 0 |

註1：依本公司章程規定決算盈餘如有金融商品未實現損失等之股東權益減項金額，於分派股息前應提列相同金額之特別盈餘公積

註2：依保險法第一百四十五條之一第一項法定盈餘公積提撥為20%

註3：配發員工紅利8,000,000元，配發董監事酬勞0元

